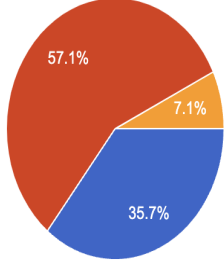
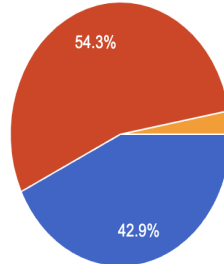
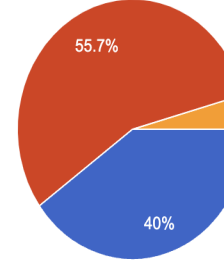
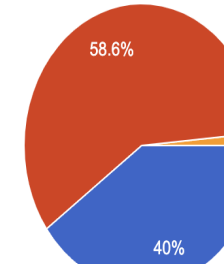


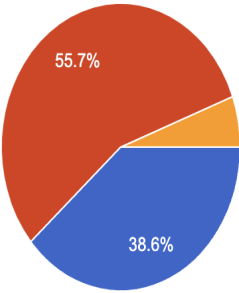
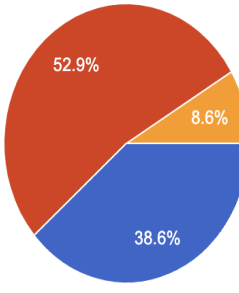
Bengali 6th Semester Student Feedback 2022-23

Question	Analysis Chart
1. Are you attending classes? (তুমি কি ক্লাসে অংশ নিচ্ছ?)	70 responses <p>100%</p> <p>● Yes (হ্যাঁ) ● No (না)</p>
2. Has the department provided you routine/schedule? (তুমি কি সংশ্লিষ্ট বিভাগের পক্ষ থেকে নির্দিষ্ট কোন রুটিন(সময়সূচী) পেয়েছ?)	70 responses <p>100%</p> <p>● Yes (হ্যাঁ) ● No (না)</p>
3. Does the department in case of a cancellation of class due to unforeseen circumstances reschedule it? (অনিবার্য কারণবশতঃ ক্লাস নেওয়া সম্ভব না হলে তোমার বিভাগ কি সেই ক্লাসটি অন্যসময় নেওয়ার ব্যবস্থা করে?)	70 responses <p>90%</p> <p>10%</p> <p>● Yes (হ্যাঁ) ● No (না)</p>
4. Does the department provide you supplementary reading material over and above your regular study material? (তোমার বিভাগ কি তোমাকে তোমার বিষয় ভালভাবে বোঝার জন্য নির্দিষ্ট পাঠ্যবস্তুর বাইরে অন্যান্য পড়ার জিনিস(স্টাডি মেটেরিয়াল) সরবরাহ করে?)	70 responses <p>81.4%</p> <p>18.6%</p> <p>● Yes (হ্যাঁ) ● No (না)</p>

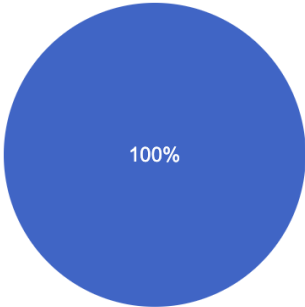
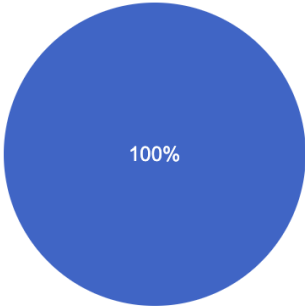
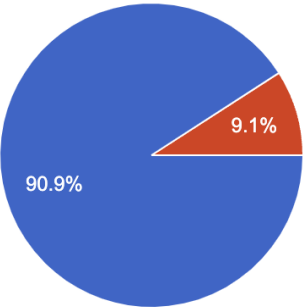
Bengali 6th Semester Student Feedback 2022-23

<p>5. How regularly are the classes taking place in your department? (তোমার বিভাগে কতটা নিয়মিতভাবে ক্লাস হচ্ছে?)</p>	<p>70 responses</p>  <ul style="list-style-type: none">Very good (খুব ভাল)Good (ভাল)Average (মাঝারি)Poor (খারাপ) <table border="1"><thead><tr><th>Category</th><th>Percentage</th></tr></thead><tbody><tr><td>Very good (খুব ভাল)</td><td>35.7%</td></tr><tr><td>Good (ভাল)</td><td>57.1%</td></tr><tr><td>Average (মাঝারি)</td><td>7.1%</td></tr><tr><td>Poor (খারাপ)</td><td>0%</td></tr></tbody></table>	Category	Percentage	Very good (খুব ভাল)	35.7%	Good (ভাল)	57.1%	Average (মাঝারি)	7.1%	Poor (খারাপ)	0%
Category	Percentage										
Very good (খুব ভাল)	35.7%										
Good (ভাল)	57.1%										
Average (মাঝারি)	7.1%										
Poor (খারাপ)	0%										
<p>6. How far are the teachers punctual in taking their classes? (শিক্ষকরা ক্লাস নেওয়ার বিষয়ে কতটা সময়ানুবর্তী?)</p>	<p>70 responses</p>  <ul style="list-style-type: none">Very good (খুব ভাল)Good (ভাল)Average (মাঝারি)Poor (খারাপ) <table border="1"><thead><tr><th>Category</th><th>Percentage</th></tr></thead><tbody><tr><td>Very good (খুব ভাল)</td><td>42.9%</td></tr><tr><td>Good (ভাল)</td><td>54.3%</td></tr><tr><td>Average (মাঝারি)</td><td>1.8%</td></tr><tr><td>Poor (খারাপ)</td><td>1.0%</td></tr></tbody></table>	Category	Percentage	Very good (খুব ভাল)	42.9%	Good (ভাল)	54.3%	Average (মাঝারি)	1.8%	Poor (খারাপ)	1.0%
Category	Percentage										
Very good (খুব ভাল)	42.9%										
Good (ভাল)	54.3%										
Average (মাঝারি)	1.8%										
Poor (খারাপ)	1.0%										
<p>7. How far are you able to follow the classes of your department? (তুমি ক্লাসের পঠনপাঠন কতটা সঠিকভাবে অনুধাবন করতে পারছ?)</p>	<p>70 responses</p>  <ul style="list-style-type: none">Very good (খুব ভাল)Good (ভাল)Average (মাঝারি)Poor (খারাপ) <table border="1"><thead><tr><th>Category</th><th>Percentage</th></tr></thead><tbody><tr><td>Very good (খুব ভাল)</td><td>40%</td></tr><tr><td>Good (ভাল)</td><td>55.7%</td></tr><tr><td>Average (মাঝারি)</td><td>3.3%</td></tr><tr><td>Poor (খারাপ)</td><td>1.0%</td></tr></tbody></table>	Category	Percentage	Very good (খুব ভাল)	40%	Good (ভাল)	55.7%	Average (মাঝারি)	3.3%	Poor (খারাপ)	1.0%
Category	Percentage										
Very good (খুব ভাল)	40%										
Good (ভাল)	55.7%										
Average (মাঝারি)	3.3%										
Poor (খারাপ)	1.0%										
<p>8. How far are the classes interactive? (ক্লাসে শিক্ষক ছাত্রের মধ্যে কতটা মত বিনিময় সম্ভব হচ্ছে?)</p>	<p>70 responses</p>  <ul style="list-style-type: none">Very good (খুব ভাল)Good (ভাল)Average (মাঝারি)Poor (খারাপ) <table border="1"><thead><tr><th>Category</th><th>Percentage</th></tr></thead><tbody><tr><td>Very good (খুব ভাল)</td><td>40%</td></tr><tr><td>Good (ভাল)</td><td>58.6%</td></tr><tr><td>Average (মাঝারি)</td><td>1.4%</td></tr><tr><td>Poor (খারাপ)</td><td>0%</td></tr></tbody></table>	Category	Percentage	Very good (খুব ভাল)	40%	Good (ভাল)	58.6%	Average (মাঝারি)	1.4%	Poor (খারাপ)	0%
Category	Percentage										
Very good (খুব ভাল)	40%										
Good (ভাল)	58.6%										
Average (মাঝারি)	1.4%										
Poor (খারাপ)	0%										

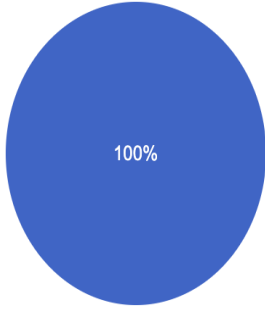
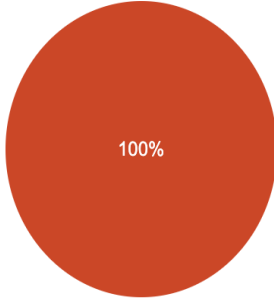
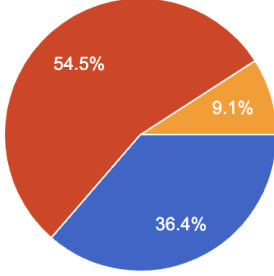
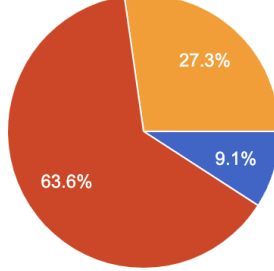
Bengali 6th Semester Student Feedback 2022-23

<p>9. How has the syllabus progress been like? (পাঠক্রমের অগ্রগতি কেমন হচ্ছে?)</p>	<p>70 responses</p>  <p>Legend:</p> <ul style="list-style-type: none">Very good (খুব ভাল)Good (ভাল)Average (মাঝারি)Poor (খারাপ) <table border="1"><thead><tr><th>Category</th><th>Percentage</th></tr></thead><tbody><tr><td>Very good (খুব ভাল)</td><td>38.6%</td></tr><tr><td>Good (ভাল)</td><td>55.7%</td></tr><tr><td>Average (মাঝারি)</td><td>4.7%</td></tr><tr><td>Poor (খারাপ)</td><td>0.0%</td></tr></tbody></table>	Category	Percentage	Very good (খুব ভাল)	38.6%	Good (ভাল)	55.7%	Average (মাঝারি)	4.7%	Poor (খারাপ)	0.0%
Category	Percentage										
Very good (খুব ভাল)	38.6%										
Good (ভাল)	55.7%										
Average (মাঝারি)	4.7%										
Poor (খারাপ)	0.0%										
<p>10. How far are you satisfied with the overall learning experience? (পঠনপাঠনে তুমি কতটা সন্তুষ্ট?)</p>	<p>70 responses</p>  <p>Legend:</p> <ul style="list-style-type: none">Very good (খুব ভাল)Good (ভাল)Average (মাঝারি)Poor (খারাপ) <table border="1"><thead><tr><th>Category</th><th>Percentage</th></tr></thead><tbody><tr><td>Very good (খুব ভাল)</td><td>38.6%</td></tr><tr><td>Good (ভাল)</td><td>52.9%</td></tr><tr><td>Average (মাঝারি)</td><td>8.6%</td></tr><tr><td>Poor (খারাপ)</td><td>0.0%</td></tr></tbody></table>	Category	Percentage	Very good (খুব ভাল)	38.6%	Good (ভাল)	52.9%	Average (মাঝারি)	8.6%	Poor (খারাপ)	0.0%
Category	Percentage										
Very good (খুব ভাল)	38.6%										
Good (ভাল)	52.9%										
Average (মাঝারি)	8.6%										
Poor (খারাপ)	0.0%										

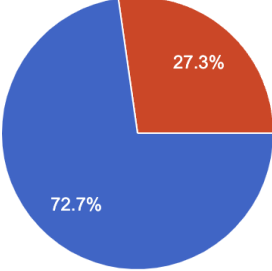
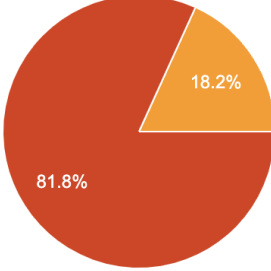
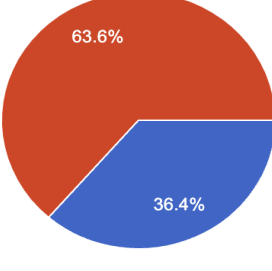
Chemistry 6th Semester Student Feedback 2022-23

Question	Analysis Chart
<p>1. Are you attending classes? (তুমি কি ক্লাসে অংশ নিচ্ছ?)</p>	<p>11 responses</p>  <p>● Yes (হ্যাঁ) ● No (না)</p>
<p>2. Has the department provided you routine/schedule? (তুমি কি সংশ্লিষ্ট বিভাগের পক্ষ থেকে নির্দিষ্ট কোন রুটিন(সময়সূচী) পেয়েছ?)</p>	<p>11 responses</p>  <p>● Yes (হ্যাঁ) ● No (না)</p>
<p>3. Does the department in case of a cancellation of class due to unforeseen circumstances reschedule it? (অনিবার্য কারণবশতঃ ক্লাস নেওয়া সম্ভব না হলে তোমার বিভাগ কি সেই ক্লাসটি অন্যসময় নেওয়ার ব্যবস্থা করে?)</p>	<p>11 responses</p>  <p>● Yes (হ্যাঁ) ● No (না)</p>

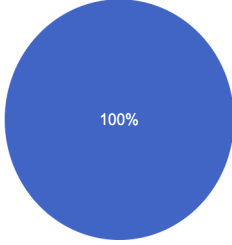
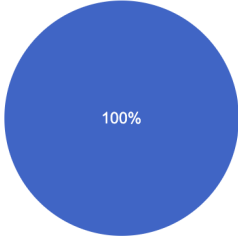
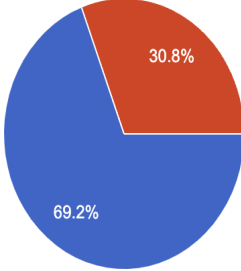
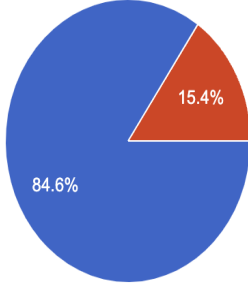
Chemistry 6th Semester Student Feedback 2022-23

<p>4. Does the department provide you supplementary reading material over and above your regular study material? (তোমার বিভাগ কি তোমাকে তোমার বিষয় ভালভাবে বোঝার জন্য নির্দিষ্ট পাঠ্যবস্তুর বাইরে অন্যান্য পড়ার জিনিস(স্টাডি ম্যাটেরিয়াল) সরবরাহ করে?)</p>	<p>11 responses</p>  <p>100%</p> <ul style="list-style-type: none"> ● Yes (হ্যাঁ) ● No (না)
<p>5. How regularly are the classes taking place in your department? (তোমার বিভাগে কতটা নিয়মিতভাবে ক্লাস হচ্ছে?)</p>	<p>11 responses</p>  <p>100%</p> <ul style="list-style-type: none"> ● Very good (খুব ভাল) ● Good (ভাল) ● Average (মাঝারি) ● Poor (খারাপ)
<p>6. How far are the teachers punctual in taking their classes? (শিক্ষকরা ক্লাস নেওয়ার বিষয়ে কতটা সময়ানুবর্তী?)</p>	<p>11 responses</p>  <p>36.4%</p> <p>54.5%</p> <p>9.1%</p> <ul style="list-style-type: none"> ● Very good (খুব ভাল) ● Good (ভাল) ● Average (মাঝারি) ● Poor (খারাপ)
<p>7. How far are you able to follow the classes of your department? (তুমি ক্লাসের পঠনপাঠন কতটা সঠিকভাবে অনুধাবন করতে পারছ?)</p>	<p>11 responses</p>  <p>63.6%</p> <p>27.3%</p> <p>9.1%</p> <ul style="list-style-type: none"> ● Very good (খুব ভাল) ● Good (ভাল) ● Average (মাঝারি) ● Poor (খারাপ)

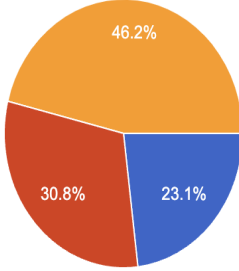
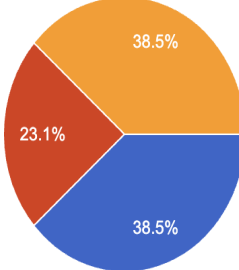
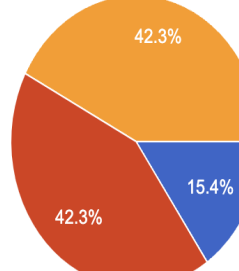
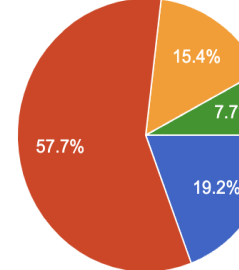
Chemistry 6th Semester Student Feedback 2022-23

<p>8. How far are the classes interactive? (ক্লাসে শিক্ষক ছাত্রের মধ্যে কতটা মত বিনিময় সম্ভব হচ্ছে?)</p>	<p>11 responses</p>  <p>72.7%</p> <p>27.3%</p> <ul style="list-style-type: none">Very good (খুব ভাল)Good (ভাল)Average (মাঝারি)Poor (খারাপ)
<p>9. How has the syllabus progress been like? (পাঠক্রমের অগ্রগতি কেমন হচ্ছে?)</p>	<p>11 responses</p>  <p>81.8%</p> <p>18.2%</p> <ul style="list-style-type: none">Very good (খুব ভাল)Good (ভাল)Average (মাঝারি)Poor (খারাপ)
<p>10. How far are you satisfied with the overall learning experience? (পঠনপাঠনে তুমি কতটা সন্তুষ্ট?)</p>	<p>11 responses</p>  <p>63.6%</p> <p>36.4%</p> <ul style="list-style-type: none">Very good (খুব ভাল)Good (ভাল)Average (মাঝারি)Poor (খারাপ)

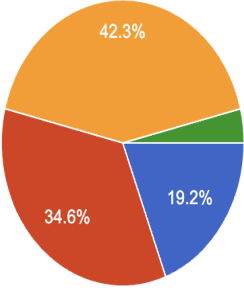
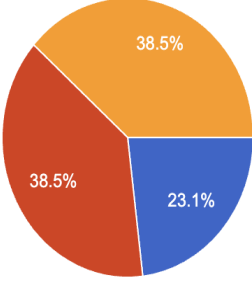
Commerce 6th Semester Student Feedback 2022-23

Question	Analysis Chart
1. Are you attending classes? (তুমি কি ক্লাসে অংশ নিচ্ছ?)	<p>26 responses</p>  <p style="text-align: right;">● Yes (হ্যাঁ) ● No (না)</p>
2. Has the department provided you routine/schedule? (তুমি কি সংশ্লিষ্ট বিভাগের পক্ষ থেকে নির্দিষ্ট কোন রুটিন(সময়সূচী) পেয়েছ?)	<p>26 responses</p>  <p style="text-align: right;">● Yes (হ্যাঁ) ● No (না)</p>
3. Does the department in case of a cancellation of class due to unforeseen circumstances reschedule it? (অনিবার্য কারণবশতঃ ক্লাস নেওয়া সম্ভব না হলে তোমার বিভাগ কি সেই ক্লাসটি অন্যসময় নেওয়ার ব্যবস্থা করে?)	<p>26 responses</p>  <p style="text-align: right;">● Yes (হ্যাঁ) ● No (না)</p>
4. Does the department provide you supplementary reading material over and above your regular study material? (তোমার বিভাগ কি তোমাকে তোমার বিষয় ভালভাবে বোঝার জন্য নির্দিষ্ট পাঠ্যবস্তুর বাইরে অন্যান্য পড়ার জিনিস(স্টাডি ম্যাটেরিয়াল) সরবরাহ করে?)	<p>26 responses</p>  <p style="text-align: right;">● Yes (হ্যাঁ) ● No (না)</p>




Commerce 6th Semester Student Feedback 2022-23

<p>5. How regularly are the classes taking place in your department? (তোমার বিভাগে কতটা নিয়মিতভাবে ক্লাস হচ্ছে?)</p>	<p>26 responses</p>  <ul style="list-style-type: none"> ● Very good (খুব ভাল) ● Good (ভাল) ● Average (মাঝারি) ● Poor (খারাপ)
<p>6. How far are the teachers punctual in taking their classes? (শিক্ষকরা ক্লাস নেওয়ার বিষয়ে কতটা সময়ানুবর্তী?)</p>	<p>26 responses</p>  <ul style="list-style-type: none"> ● Very good (খুব ভাল) ● Good (ভাল) ● Average (মাঝারি) ● Poor (খারাপ)
<p>7. How far are you able to follow the classes of your department? (তুমি ক্লাসের পঠনপাঠন কতটা সঠিকভাবে অনুধাবন করতে পারছ?)</p>	<p>26 responses</p>  <ul style="list-style-type: none"> ● Very good (খুব ভাল) ● Good (ভাল) ● Average (মাঝারি) ● Poor (খারাপ)
<p>8. How far are the classes interactive? (ক্লাসে শিক্ষক ছাত্রের মধ্যে কতটা মত বিনিময় সম্ভব হচ্ছে?)</p>	<p>26 responses</p>  <ul style="list-style-type: none"> ● Very good (খুব ভাল) ● Good (ভাল) ● Average (মাঝারি) ● Poor (খারাপ)


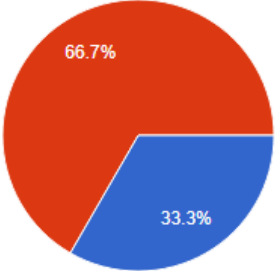
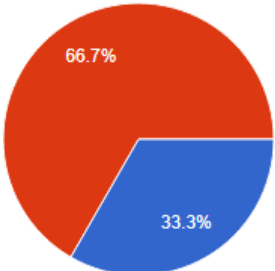
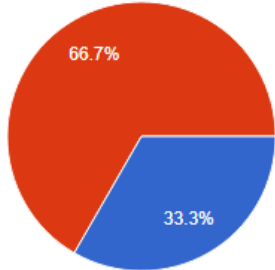
Commerce 6th Semester Student Feedback 2022-23

<p>9. How has the syllabus progress been like? (পাঠক্রমের অগ্রগতি কেমন হচ্ছে?)</p>	<p>26 responses</p>  <p>Legend:</p> <ul style="list-style-type: none">Very good (খুব ভাল)Good (ভাল)Average (মাঝারি)Poor (খারাপ) <table border="1"><thead><tr><th>Category</th><th>Percentage</th></tr></thead><tbody><tr><td>Very good (খুব ভাল)</td><td>19.2%</td></tr><tr><td>Good (ভাল)</td><td>34.6%</td></tr><tr><td>Average (মাঝারি)</td><td>42.3%</td></tr><tr><td>Poor (খারাপ)</td><td>3.9%</td></tr></tbody></table>	Category	Percentage	Very good (খুব ভাল)	19.2%	Good (ভাল)	34.6%	Average (মাঝারি)	42.3%	Poor (খারাপ)	3.9%
Category	Percentage										
Very good (খুব ভাল)	19.2%										
Good (ভাল)	34.6%										
Average (মাঝারি)	42.3%										
Poor (খারাপ)	3.9%										
<p>10. How far are you satisfied with the overall learning experience? (পঠনপাঠনে তুমি কতটা সন্তুষ্ট?)</p>	<p>26 responses</p>  <p>Legend:</p> <ul style="list-style-type: none">Very good (খুব ভাল)Good (ভাল)Average (মাঝারি)Poor (খারাপ) <table border="1"><thead><tr><th>Category</th><th>Percentage</th></tr></thead><tbody><tr><td>Very good (খুব ভাল)</td><td>23.1%</td></tr><tr><td>Good (ভাল)</td><td>38.5%</td></tr><tr><td>Average (মাঝারি)</td><td>38.5%</td></tr><tr><td>Poor (খারাপ)</td><td>0%</td></tr></tbody></table>	Category	Percentage	Very good (খুব ভাল)	23.1%	Good (ভাল)	38.5%	Average (মাঝারি)	38.5%	Poor (খারাপ)	0%
Category	Percentage										
Very good (খুব ভাল)	23.1%										
Good (ভাল)	38.5%										
Average (মাঝারি)	38.5%										
Poor (খারাপ)	0%										

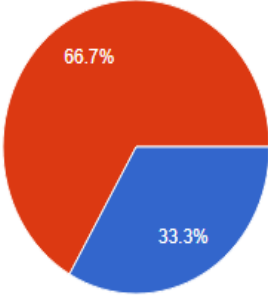
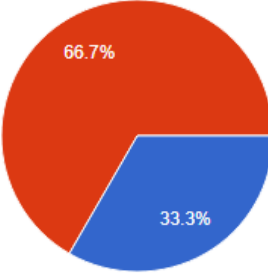
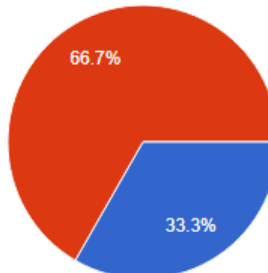
Computer Science 6th Semester Student Feedback 2022-23

Question	Analysis Chart
1. Are you attending classes? (তুমি কি ক্লাসে অংশ নিচ্ছ?)	<p>3 responses</p>  <p>100%</p> <p>● Yes (হ্যাঁ) ● No (না)</p>
2. Has the department provided you routine/schedule? (তুমি কি সংশ্লিষ্ট বিভাগের পক্ষ থেকে নির্দিষ্ট কোন রুটিন(সময়সূচী) পেয়েছ?)	<p>3 responses</p>  <p>100%</p> <p>● Yes (হ্যাঁ) ● No (না)</p>
3. Does the department in case of a cancellation of class due to unforeseen circumstances reschedule it? (অনিবার্য কারণবশতঃ ক্লাস নেওয়া সম্ভব না হলে তোমার বিভাগ কি সেই ক্লাসটি অন্যসময় নেওয়ার ব্যবস্থা করে?)	<p>3 responses</p>  <p>100%</p> <p>● Yes (হ্যাঁ) ● No (না)</p>

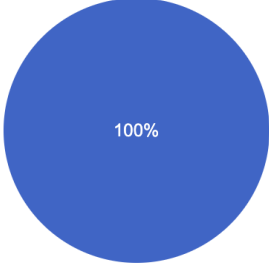
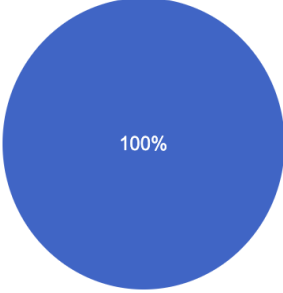
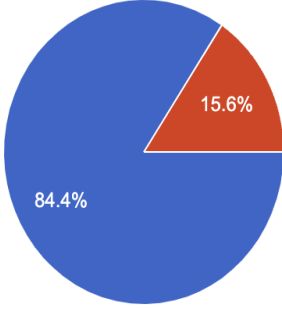
Computer Science 6th Semester Student Feedback 2022-23

<p>4. Does the department provide you supplementary reading material over and above your regular study material? (তোমার বিভাগ কি তোমাকে তোমার বিষয় ভালভাবে বোঝার জন্য নির্দিষ্ট পাঠ্যবস্তুর বাইরে অন্যান্য পড়ার জিনিস(স্টাডি মেটেরিয়াল) সরবরাহ করে?)</p>	<p>3 responses</p>  <p>100%</p> <ul style="list-style-type: none"> ● Yes (হ্যাঁ) ● No (না)
<p>5. How regularly are the classes taking place in your department? (তোমার বিভাগে কতটা নিয়মিতভাবে ক্লাস হচ্ছে?)</p>	<p>3 responses</p>  <p>66.7%</p> <p>33.3%</p> <ul style="list-style-type: none"> ● Very good (খুব ভাল) ● Good (ভাল) ● Average (মাঝারি) ● Poor (খারাপ)
<p>6. How far are the teachers punctual in taking their classes? (শিক্ষকরা ক্লাস নেওয়ার বিষয়ে কতটা সময়ানুবর্তী?)</p>	<p>3 responses</p>  <p>66.7%</p> <p>33.3%</p> <ul style="list-style-type: none"> ● Very good (খুব ভাল) ● Good (ভাল) ● Average (মাঝারি) ● Poor (খারাপ)
<p>7. How far are you able to follow the classes of your department? (তুমি ক্লাসের পঠনপাঠন কতটা সঠিকভাবে অনুধাবন করতে পারছ?)</p>	<p>3 responses</p>  <p>66.7%</p> <p>33.3%</p> <ul style="list-style-type: none"> ● Very good (খুব ভাল) ● Good (ভাল) ● Average (মাঝারি) ● Poor (খারাপ)

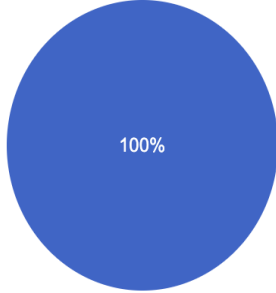
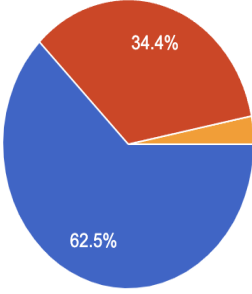
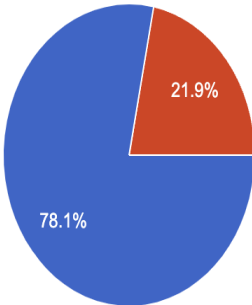
Computer Science 6th Semester Student Feedback 2022-23

<p>8. How far are the classes interactive? (ক্লাসে শিক্ষক ছাত্রের মধ্যে কতটা মত বিনিময় সম্ভব হচ্ছে?)</p>	<p>3 responses</p>  <ul style="list-style-type: none">Very good (খুব ভাল)Good (ডাল)Average (মাঝারি)Poor (খারাপ)
<p>9. How has the syllabus progress been like? (পাঠক্রমের অগ্রগতি কেমন হচ্ছে?)</p>	<p>3 responses</p>  <ul style="list-style-type: none">Very good (খুব ভাল)Good (ডাল)Average (মাঝারি)Poor (খারাপ)
<p>10. How far are you satisfied with the overall learning experience? (পঠনপাঠনে তুমি কতটা সন্তুষ্ট?)</p>	<p>3 responses</p>  <ul style="list-style-type: none">Very good (খুব ভাল)Good (ডাল)Average (মাঝারি)Poor (খারাপ)

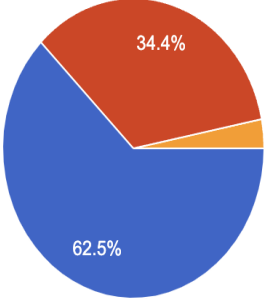
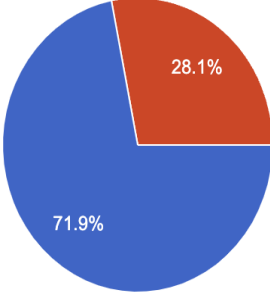
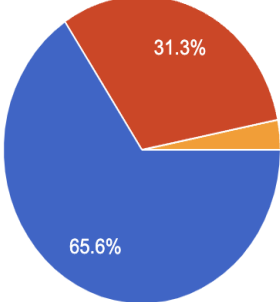
Education 6th Semester Student Feedback 2022-23

Question	Analysis Chart
<p>1. Are you attending classes? (তুমি কি ক্লাসে অংশ নিচ্ছ?)</p>	<p>32 responses</p>  <p>100%</p> <p>● Yes (হ্যাঁ) ● No (না)</p>
<p>2. Has the department provided you routine/schedule? (তুমি কি সংশ্লিষ্ট বিভাগের পক্ষ থেকে নির্দিষ্ট কোন রুটিন(সময়সূচী) পেয়েছ?)</p>	<p>32 responses</p>  <p>100%</p> <p>● Yes (হ্যাঁ) ● No (না)</p>
<p>3. Does the department in case of a cancellation of class due to unforeseen circumstances reschedule it? (অনিবার্য কারণবশতঃ ক্লাস নেওয়া সম্ভব না হলে তোমার বিভাগ কি সেই ক্লাসটি অন্যসময় নেওয়ার ব্যবস্থা করে?)</p>	<p>32 responses</p>  <p>84.4%</p> <p>15.6%</p> <p>● Yes (হ্যাঁ) ● No (না)</p>

Education 6th Semester Student Feedback 2022-23

<p>4. Does the department provide you supplementary reading material over and above your regular study material? (তোমার বিভাগ কি তোমাকে তোমার বিষয় ভালভাবে বোঝার জন্য নির্দিষ্ট পাঠ্যবস্তুর বাইরে অন্যান্য পড়ার জিনিস(স্টাডি মেটেরিয়াল) সরবরাহ করে?)</p>	<p>32 responses</p>  <p>100%</p> <ul style="list-style-type: none">Yes (হ্যাঁ)No (না)
<p>5. How regularly are the classes taking place in your department? (তোমার বিভাগে কতটা নিয়মিতভাবে ক্লাস হচ্ছে?)</p>	<p>32 responses</p>  <p>62.5%</p> <p>34.4%</p> <ul style="list-style-type: none">Very good (খুব ভাল)Good (ভাল)Average (মাঝারি)Poor (খারাপ)
<p>6. How far are the teachers punctual in taking their classes? (শিক্ষকরা ক্লাস নেওয়ার বিষয়ে কতটা সময়ানুবর্তী?)</p>	<p>32 responses</p>  <p>78.1%</p> <p>21.9%</p> <ul style="list-style-type: none">Very good (খুব ভাল)Good (ভাল)Average (মাঝারি)Poor (খারাপ)

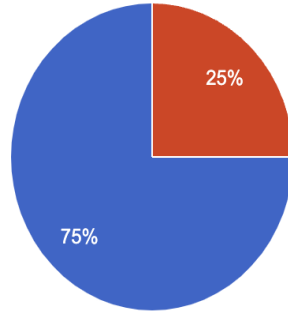
Education 6th Semester Student Feedback 2022-23

<p>7. How far are you able to follow the classes of your department? (তুমি ক্লাসের পঠনপাঠন কতটা সঠিকভাবে অনুধাবন করতে পারছ?)</p>	<p>32 responses</p>  <ul style="list-style-type: none">Very good (খুব ভাল)Good (ভাল)Average (মাঝারি)Poor (খারাপ)
<p>8. How far are the classes interactive? (ক্লাসে শিক্ষক ছাত্রের মধ্যে কতটা মত বিনিময় সম্ভব হচ্ছে?)</p>	<p>32 responses</p>  <ul style="list-style-type: none">Very good (খুব ভাল)Good (ভাল)Average (মাঝারি)Poor (খারাপ)
<p>9. How has the syllabus progress been like? (পাঠক্রমের অগ্রগতি কেমন হচ্ছে?)</p>	<p>32 responses</p>  <ul style="list-style-type: none">Very good (খুব ভাল)Good (ভাল)Average (মাঝারি)Poor (খারাপ)

Education 6th Semester Student Feedback 2022-23

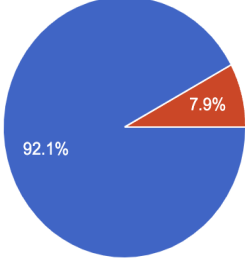
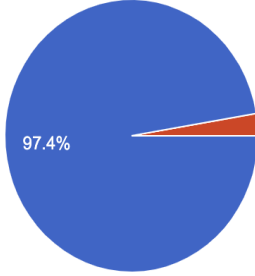
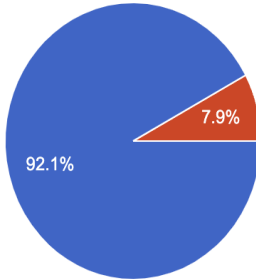
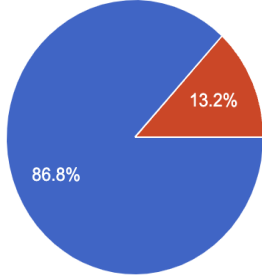
10. How far are you satisfied with the overall learning experience?
(পঠনপাঠনে তুমি কতটা সন্তুষ্ট?)

32 responses

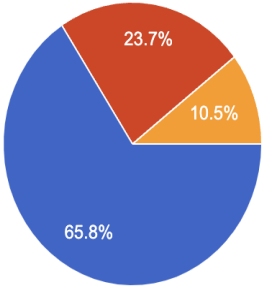
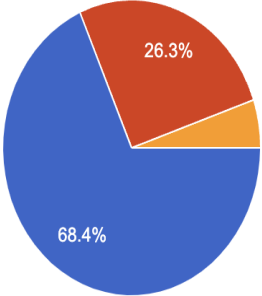
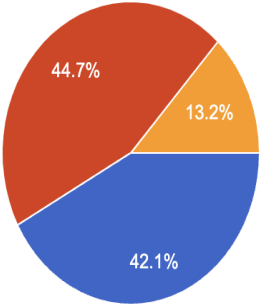
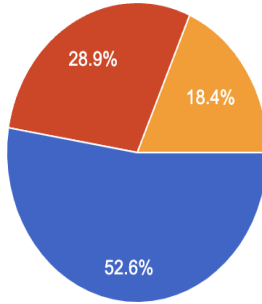


- Very good (খুব ভাল)
- Good (ভাল)
- Average (মাঝারি)
- Poor (খারাপ)

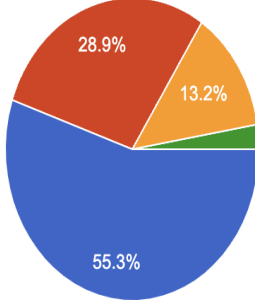
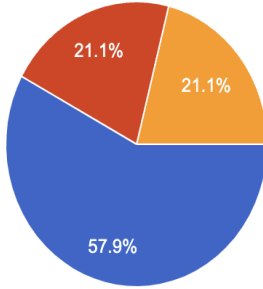
English 6th Semester Student Feedback 2022-23

Question	Analysis Chart						
<p>1. Are you attending classes? (তুমি কি ক্লাসে অংশ নিচ্ছ?)</p>	<p>38 responses</p>  <p style="text-align: right;"> ● Yes (হ্যাঁ) ● No (না) </p> <table border="1" style="margin-left: auto; margin-right: auto;"> <thead> <tr> <th>Response</th> <th>Percentage</th> </tr> </thead> <tbody> <tr> <td>Yes (হ্যাঁ)</td> <td>92.1%</td> </tr> <tr> <td>No (না)</td> <td>7.9%</td> </tr> </tbody> </table>	Response	Percentage	Yes (হ্যাঁ)	92.1%	No (না)	7.9%
Response	Percentage						
Yes (হ্যাঁ)	92.1%						
No (না)	7.9%						
<p>2. Has the department provided you routine/schedule? (তুমি কি সংশ্লিষ্ট বিভাগের পক্ষ থেকে নির্দিষ্ট কোন রুটিন(সময়সূচী) পেয়েছ?)</p>	<p>38 responses</p>  <p style="text-align: right;"> ● Yes (হ্যাঁ) ● No (না) </p> <table border="1" style="margin-left: auto; margin-right: auto;"> <thead> <tr> <th>Response</th> <th>Percentage</th> </tr> </thead> <tbody> <tr> <td>Yes (হ্যাঁ)</td> <td>97.4%</td> </tr> <tr> <td>No (না)</td> <td>2.6%</td> </tr> </tbody> </table>	Response	Percentage	Yes (হ্যাঁ)	97.4%	No (না)	2.6%
Response	Percentage						
Yes (হ্যাঁ)	97.4%						
No (না)	2.6%						
<p>3. Does the department in case of a cancellation of class due to unforeseen circumstances reschedule it? (অনিবার্য কারণবশতঃ ক্লাস নেওয়া সম্ভব না হলে তোমার বিভাগ কি সেই ক্লাসটি অন্যসময় নেওয়ার ব্যবস্থা করে?)</p>	<p>38 responses</p>  <p style="text-align: right;"> ● Yes (হ্যাঁ) ● No (না) </p> <table border="1" style="margin-left: auto; margin-right: auto;"> <thead> <tr> <th>Response</th> <th>Percentage</th> </tr> </thead> <tbody> <tr> <td>Yes (হ্যাঁ)</td> <td>92.1%</td> </tr> <tr> <td>No (না)</td> <td>7.9%</td> </tr> </tbody> </table>	Response	Percentage	Yes (হ্যাঁ)	92.1%	No (না)	7.9%
Response	Percentage						
Yes (হ্যাঁ)	92.1%						
No (না)	7.9%						
<p>4. Does the department provide you supplementary reading material over and above your regular study material? (তোমার বিভাগ কি তোমাকে তোমার বিষয় ভালভাবে বোঝার জন্য নির্দিষ্ট পাঠ্যবস্তুর বাইরে অন্যান্য পড়ার জিনিস(স্টাডি ম্যাটেরিয়াল) সরবরাহ করে?)</p>	<p>38 responses</p>  <p style="text-align: right;"> ● Yes (হ্যাঁ) ● No (না) </p> <table border="1" style="margin-left: auto; margin-right: auto;"> <thead> <tr> <th>Response</th> <th>Percentage</th> </tr> </thead> <tbody> <tr> <td>Yes (হ্যাঁ)</td> <td>86.8%</td> </tr> <tr> <td>No (না)</td> <td>13.2%</td> </tr> </tbody> </table>	Response	Percentage	Yes (হ্যাঁ)	86.8%	No (না)	13.2%
Response	Percentage						
Yes (হ্যাঁ)	86.8%						
No (না)	13.2%						



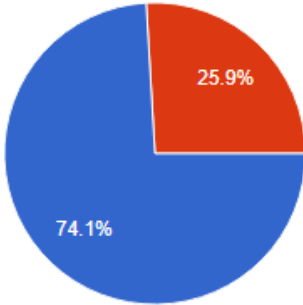
English 6th Semester Student Feedback 2022-23

<p>5. How regularly are the classes taking place in your department? (তোমার বিভাগে কতটা নিয়মিতভাবে ক্লাস হচ্ছে?)</p>	<p>38 responses</p>  <ul style="list-style-type: none">Very good (খুব ভাল)Good (ভাল)Average (মাঝারি)Poor (খারাপ)
<p>6. How far are the teachers punctual in taking their classes? (শিক্ষকরা ক্লাস নেওয়ার বিষয়ে কতটা সময়ানুবর্তী?)</p>	<p>38 responses</p>  <ul style="list-style-type: none">Very good (খুব ভাল)Good (ভাল)Average (মাঝারি)Poor (খারাপ)
<p>7. How far are you able to follow the classes of your department? (তুমি ক্লাসের পঠনপাঠন কতটা সঠিকভাবে অনুধাবন করতে পারছ?)</p>	<p>38 responses</p>  <ul style="list-style-type: none">Very good (খুব ভাল)Good (ভাল)Average (মাঝারি)Poor (খারাপ)
<p>8. How far are the classes interactive? (ক্লাসে শিক্ষক ছাত্রের মধ্যে কতটা মত বিনিময় সম্ভব হচ্ছে?)</p>	<p>38 responses</p>  <ul style="list-style-type: none">Very good (খুব ভাল)Good (ভাল)Average (মাঝারি)Poor (খারাপ)

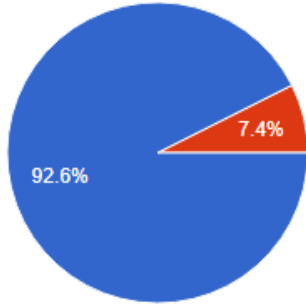
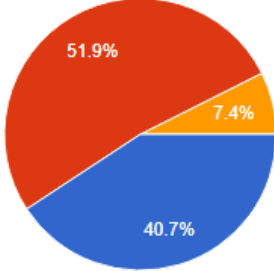
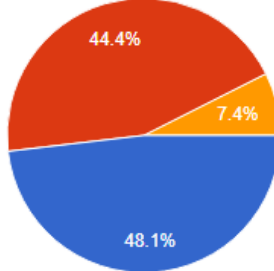
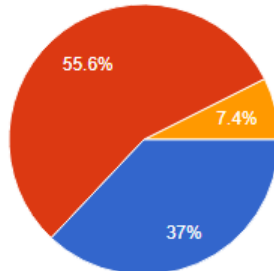
English 6th Semester Student Feedback 2022-23

<p>9. How has the syllabus progress been like? (পাঠক্রমের অগ্রগতি কেমন হচ্ছে?)</p>	<p>38 responses</p>  <p>Legend:</p> <ul style="list-style-type: none">Very good (খুব ভাল)Good (ভাল)Average (মাঝারি)Poor (খারাপ) <table border="1"><thead><tr><th>Category</th><th>Percentage</th></tr></thead><tbody><tr><td>Very good (খুব ভাল)</td><td>55.3%</td></tr><tr><td>Good (ভাল)</td><td>28.9%</td></tr><tr><td>Average (মাঝারি)</td><td>13.2%</td></tr><tr><td>Poor (খারাপ)</td><td>2.6%</td></tr></tbody></table>	Category	Percentage	Very good (খুব ভাল)	55.3%	Good (ভাল)	28.9%	Average (মাঝারি)	13.2%	Poor (খারাপ)	2.6%
Category	Percentage										
Very good (খুব ভাল)	55.3%										
Good (ভাল)	28.9%										
Average (মাঝারি)	13.2%										
Poor (খারাপ)	2.6%										
<p>10. How far are you satisfied with the overall learning experience? (পঠনপাঠনে তুমি কতটা সন্তুষ্ট?)</p>	<p>38 responses</p>  <p>Legend:</p> <ul style="list-style-type: none">Very good (খুব ভাল)Good (ভাল)Average (মাঝারি)Poor (খারাপ) <table border="1"><thead><tr><th>Category</th><th>Percentage</th></tr></thead><tbody><tr><td>Very good (খুব ভাল)</td><td>57.9%</td></tr><tr><td>Good (ভাল)</td><td>21.1%</td></tr><tr><td>Average (মাঝারি)</td><td>21.1%</td></tr><tr><td>Poor (খারাপ)</td><td>9.9%</td></tr></tbody></table>	Category	Percentage	Very good (খুব ভাল)	57.9%	Good (ভাল)	21.1%	Average (মাঝারি)	21.1%	Poor (খারাপ)	9.9%
Category	Percentage										
Very good (খুব ভাল)	57.9%										
Good (ভাল)	21.1%										
Average (মাঝারি)	21.1%										
Poor (খারাপ)	9.9%										

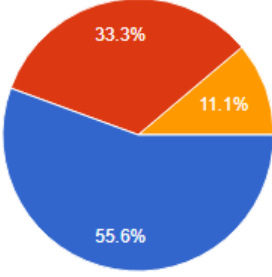
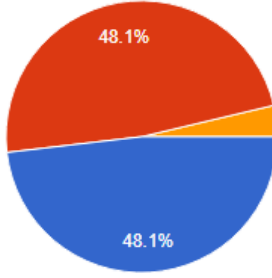
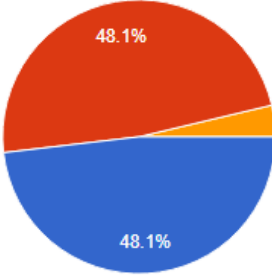
Geography 6th Semester Student Feedback 2022-23

Question	Analysis Chart						
1. Are you attending classes? (তুমি কি ক্লাসে অংশ নিচ্ছ?)	27 responses  <p>● Yes (হ্যাঁ) ● No (না)</p> <table border="1"><thead><tr><th>Response</th><th>Percentage</th></tr></thead><tbody><tr><td>Yes (হ্যাঁ)</td><td>100%</td></tr><tr><td>No (না)</td><td>0%</td></tr></tbody></table>	Response	Percentage	Yes (হ্যাঁ)	100%	No (না)	0%
Response	Percentage						
Yes (হ্যাঁ)	100%						
No (না)	0%						
2. Has the department provided you routine/schedule? (তুমি কি সংশ্লিষ্ট বিভাগের পক্ষ থেকে নির্দিষ্ট কোন রুটিন(সময়সূচী) পেয়েছ?)	27 responses  <p>● Yes (হ্যাঁ) ● No (না)</p> <table border="1"><thead><tr><th>Response</th><th>Percentage</th></tr></thead><tbody><tr><td>Yes (হ্যাঁ)</td><td>100%</td></tr><tr><td>No (না)</td><td>0%</td></tr></tbody></table>	Response	Percentage	Yes (হ্যাঁ)	100%	No (না)	0%
Response	Percentage						
Yes (হ্যাঁ)	100%						
No (না)	0%						
3. Does the department in case of a cancellation of class due to unforeseen circumstances reschedule it? (অনিবার্য কারণবশতঃ ক্লাস নেওয়া সম্ভব না হলে তোমার বিভাগ কি সেই ক্লাসটি অন্যসময় নেওয়ার ব্যবস্থা করে?)	27 responses  <p>● Yes (হ্যাঁ) ● No (না)</p> <table border="1"><thead><tr><th>Response</th><th>Percentage</th></tr></thead><tbody><tr><td>Yes (হ্যাঁ)</td><td>74.1%</td></tr><tr><td>No (না)</td><td>25.9%</td></tr></tbody></table>	Response	Percentage	Yes (হ্যাঁ)	74.1%	No (না)	25.9%
Response	Percentage						
Yes (হ্যাঁ)	74.1%						
No (না)	25.9%						

Geography 6th Semester Student Feedback 2022-23

<p>4. Does the department provide you supplementary reading material over and above your regular study material? (তোমার বিভাগ কি তোমাকে তোমার বিষয় ভালভাবে বোঝার জন্য নির্দিষ্ট পাঠ্যবস্তুর বাইরে অন্যান্য পড়ার জিনিস(স্টাডি মেটেরিয়াল) সরবরাহ করে?)</p>	<p>27 responses</p>  <p>Legend: Yes (হ্যাঁ) (Blue), No (না) (Red)</p> <table border="1"> <thead> <tr> <th>Response</th> <th>Percentage</th> </tr> </thead> <tbody> <tr> <td>Yes (হ্যাঁ)</td> <td>92.6%</td> </tr> <tr> <td>No (না)</td> <td>7.4%</td> </tr> </tbody> </table>	Response	Percentage	Yes (হ্যাঁ)	92.6%	No (না)	7.4%		
Response	Percentage								
Yes (হ্যাঁ)	92.6%								
No (না)	7.4%								
<p>5. How regularly are the classes taking place in your department? (তোমার বিভাগে কতটা নিয়মিতভাবে ক্লাস হচ্ছে?)</p>	<p>27 responses</p>  <p>Legend: Very good (খুব ভাল) (Blue), Good (ভাল) (Red), Average (মাঝারি) (Yellow), Poor (খারাপ) (Green)</p> <table border="1"> <thead> <tr> <th>Response</th> <th>Percentage</th> </tr> </thead> <tbody> <tr> <td>Very good (খুব ভাল)</td> <td>40.7%</td> </tr> <tr> <td>Good (ভাল)</td> <td>51.9%</td> </tr> <tr> <td>Average (মাঝারি)</td> <td>7.4%</td> </tr> </tbody> </table>	Response	Percentage	Very good (খুব ভাল)	40.7%	Good (ভাল)	51.9%	Average (মাঝারি)	7.4%
Response	Percentage								
Very good (খুব ভাল)	40.7%								
Good (ভাল)	51.9%								
Average (মাঝারি)	7.4%								
<p>6. How far are the teachers punctual in taking their classes? (শিক্ষকরা ক্লাস নেওয়ার বিষয়ে কতটা সময়ানুবর্তী?)</p>	<p>27 responses</p>  <p>Legend: Very good (খুব ভাল) (Blue), Good (ভাল) (Red), Average (মাঝারি) (Yellow), Poor (খারাপ) (Green)</p> <table border="1"> <thead> <tr> <th>Response</th> <th>Percentage</th> </tr> </thead> <tbody> <tr> <td>Very good (খুব ভাল)</td> <td>48.1%</td> </tr> <tr> <td>Good (ভাল)</td> <td>44.4%</td> </tr> <tr> <td>Average (মাঝারি)</td> <td>7.4%</td> </tr> </tbody> </table>	Response	Percentage	Very good (খুব ভাল)	48.1%	Good (ভাল)	44.4%	Average (মাঝারি)	7.4%
Response	Percentage								
Very good (খুব ভাল)	48.1%								
Good (ভাল)	44.4%								
Average (মাঝারি)	7.4%								
<p>7. How far are you able to follow the classes of your department? (তুমি ক্লাসের পঠনপাঠন কতটা সঠিকভাবে অনুধাবন করতে পারছ?)</p>	<p>27 responses</p>  <p>Legend: Very good (খুব ভাল) (Blue), Good (ভাল) (Red), Average (মাঝারি) (Yellow), Poor (খারাপ) (Green)</p> <table border="1"> <thead> <tr> <th>Response</th> <th>Percentage</th> </tr> </thead> <tbody> <tr> <td>Very good (খুব ভাল)</td> <td>37%</td> </tr> <tr> <td>Good (ভাল)</td> <td>55.6%</td> </tr> <tr> <td>Average (মাঝারি)</td> <td>7.4%</td> </tr> </tbody> </table>	Response	Percentage	Very good (খুব ভাল)	37%	Good (ভাল)	55.6%	Average (মাঝারি)	7.4%
Response	Percentage								
Very good (খুব ভাল)	37%								
Good (ভাল)	55.6%								
Average (মাঝারি)	7.4%								

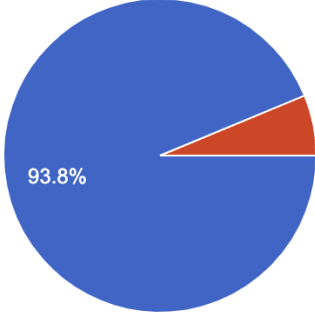
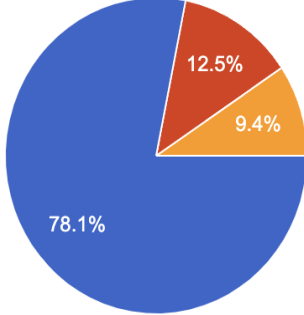
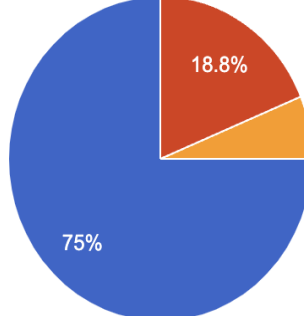
Geography 6th Semester Student Feedback 2022-23

<p>8. How far are the classes interactive? (ক্লাসে শিক্ষক ছাত্রের মধ্যে কতটা মত বিনিময় সম্ভব হচ্ছে?)</p>	<p>27 responses</p>  <ul style="list-style-type: none">Very good (খুব ভাল)Good (ভাল)Average (মাঝারি)Poor (খারাপ)
<p>9. How has the syllabus progress been like? (পাঠক্রমের অগ্রগতি কেমন হচ্ছে?)</p>	<p>27 responses</p>  <ul style="list-style-type: none">Very good (খুব ভাল)Good (ভাল)Average (মাঝারি)Poor (খারাপ)
<p>10. How far are you satisfied with the overall learning experience? (পঠনপাঠনে তুমি কতটা সন্তুষ্ট?)</p>	<p>27 responses</p>  <ul style="list-style-type: none">Very good (খুব ভাল)Good (ভাল)Average (মাঝারি)Poor (খারাপ)

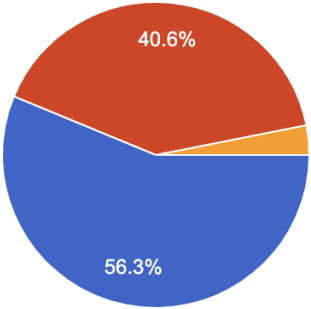
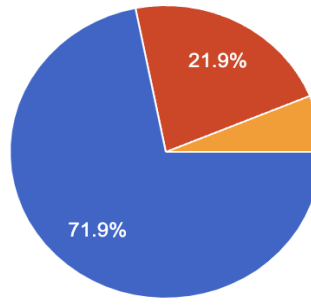
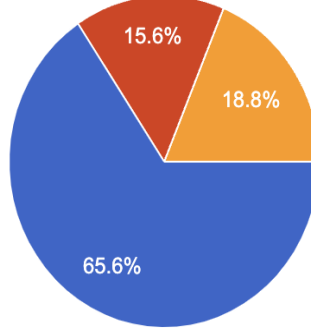
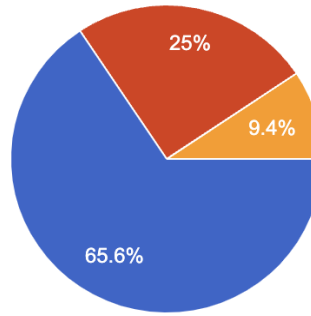
History 6th Semester Student Feedback 2022-23

Question	Analysis Chart						
1. Are you attending classes? (তুমি কি ক্লাসে অংশ নিচ্ছ?)	32 responses <p>A pie chart with a single blue slice representing 100% of the responses. The legend indicates blue for 'Yes (হ্যাঁ)' and red for 'No (না)'.</p> <table border="1"><thead><tr><th>Response</th><th>Percentage</th></tr></thead><tbody><tr><td>Yes (হ্যাঁ)</td><td>100%</td></tr><tr><td>No (না)</td><td>0%</td></tr></tbody></table>	Response	Percentage	Yes (হ্যাঁ)	100%	No (না)	0%
Response	Percentage						
Yes (হ্যাঁ)	100%						
No (না)	0%						
2. Has the department provided you routine/schedule? (তুমি কি সংশ্লিষ্ট বিভাগের পক্ষ থেকে নির্দিষ্ট কোন রুটিন(সময়সূচী) পেয়েছ?)	32 responses <p>A pie chart with a single blue slice representing 100% of the responses. The legend indicates blue for 'Yes (হ্যাঁ)' and red for 'No (না)'.</p> <table border="1"><thead><tr><th>Response</th><th>Percentage</th></tr></thead><tbody><tr><td>Yes (হ্যাঁ)</td><td>100%</td></tr><tr><td>No (না)</td><td>0%</td></tr></tbody></table>	Response	Percentage	Yes (হ্যাঁ)	100%	No (না)	0%
Response	Percentage						
Yes (হ্যাঁ)	100%						
No (না)	0%						
3. Does the department in case of a cancellation of class due to unforeseen circumstances reschedule it? (অনিবার্য কারণবশতঃ ক্লাস নেওয়া সম্ভব না হলে তোমার বিভাগ কি সেই ক্লাসটি অন্যসময় নেওয়ার ব্যবস্থা করে?)	32 responses <p>A pie chart with two slices: a blue slice representing 78.1% and a red slice representing 21.9%. The legend indicates blue for 'Yes (হ্যাঁ)' and red for 'No (না)'.</p> <table border="1"><thead><tr><th>Response</th><th>Percentage</th></tr></thead><tbody><tr><td>Yes (হ্যাঁ)</td><td>78.1%</td></tr><tr><td>No (না)</td><td>21.9%</td></tr></tbody></table>	Response	Percentage	Yes (হ্যাঁ)	78.1%	No (না)	21.9%
Response	Percentage						
Yes (হ্যাঁ)	78.1%						
No (না)	21.9%						


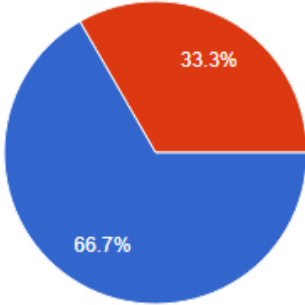
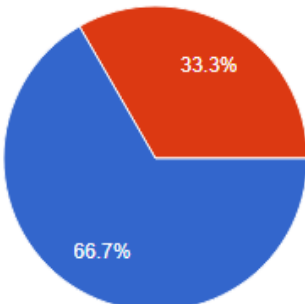
History 6th Semester Student Feedback 2022-23

<p>4. Does the department provide you supplementary reading material over and above your regular study material? (তোমার বিভাগ কি তোমাকে তোমার বিষয় ভালভাবে বোঝার জন্য নির্দিষ্ট পাঠ্যবস্তুর বাইরে অন্যান্য পড়ার জিনিস(স্টাডি মেটেরিয়াল) সরবরাহ করে?)</p>	<p>32 responses</p>  <p>93.8%</p> <ul style="list-style-type: none">Yes (হ্যাঁ)No (না)
<p>5. How regularly are the classes taking place in your department? (তোমার বিভাগে কতটা নিয়মিতভাবে ক্লাস হচ্ছে?)</p>	<p>32 responses</p>  <p>78.1%</p> <p>12.5%</p> <p>9.4%</p> <ul style="list-style-type: none">Very good (খুব ভাল)Good (ভাল)Average (মাঝারি)Poor (খারাপ)
<p>6. How far are the teachers punctual in taking their classes? (শিক্ষকরা ক্লাস নেওয়ার বিষয়ে কতটা সময়ানুবর্তী?)</p>	<p>32 responses</p>  <p>75%</p> <p>18.8%</p> <ul style="list-style-type: none">Very good (খুব ভাল)Good (ভাল)Average (মাঝারি)Poor (খারাপ)

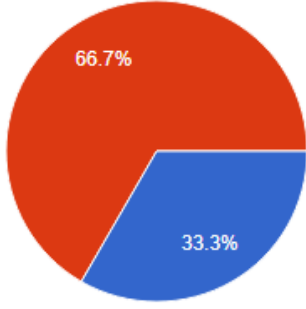
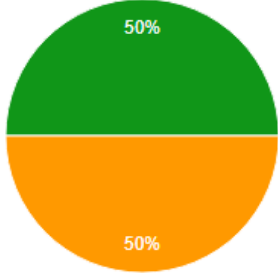
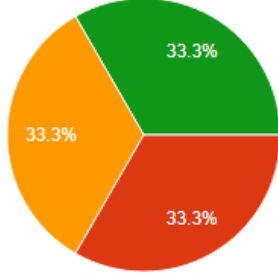
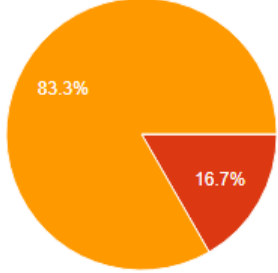
History 6th Semester Student Feedback 2022-23

<p>7. How far are you able to follow the classes of your department? (তুমি ক্লাসের পঠনপাঠন কতটা সঠিকভাবে অনুধাবন করতে পারছ?)</p>	<p>32 responses</p>  <p>Legend:</p> <ul style="list-style-type: none">Very good (খুব ভাল)Good (ভাল)Average (মাঝারি)Poor (খারাপ) <table border="1"><thead><tr><th>Category</th><th>Percentage</th></tr></thead><tbody><tr><td>Very good (খুব ভাল)</td><td>56.3%</td></tr><tr><td>Good (ভাল)</td><td>40.6%</td></tr><tr><td>Average (মাঝারি)</td><td>3.1%</td></tr><tr><td>Poor (খারাপ)</td><td>0%</td></tr></tbody></table>	Category	Percentage	Very good (খুব ভাল)	56.3%	Good (ভাল)	40.6%	Average (মাঝারি)	3.1%	Poor (খারাপ)	0%
Category	Percentage										
Very good (খুব ভাল)	56.3%										
Good (ভাল)	40.6%										
Average (মাঝারি)	3.1%										
Poor (খারাপ)	0%										
<p>8. How far are the classes interactive? (ক্লাসে শিক্ষক ছাত্রের মধ্যে কতটা মত বিনিময় সম্ভব হচ্ছে?)</p>	<p>32 responses</p>  <p>Legend:</p> <ul style="list-style-type: none">Very good (খুব ভাল)Good (ভাল)Average (মাঝারি)Poor (খারাপ) <table border="1"><thead><tr><th>Category</th><th>Percentage</th></tr></thead><tbody><tr><td>Very good (খুব ভাল)</td><td>71.9%</td></tr><tr><td>Good (ভাল)</td><td>21.9%</td></tr><tr><td>Average (মাঝারি)</td><td>6.2%</td></tr><tr><td>Poor (খারাপ)</td><td>0%</td></tr></tbody></table>	Category	Percentage	Very good (খুব ভাল)	71.9%	Good (ভাল)	21.9%	Average (মাঝারি)	6.2%	Poor (খারাপ)	0%
Category	Percentage										
Very good (খুব ভাল)	71.9%										
Good (ভাল)	21.9%										
Average (মাঝারি)	6.2%										
Poor (খারাপ)	0%										
<p>9. How has the syllabus progress been like? (পাঠক্রমের অগ্রগতি কেমন হচ্ছে?)</p>	<p>32 responses</p>  <p>Legend:</p> <ul style="list-style-type: none">Very good (খুব ভাল)Good (ভাল)Average (মাঝারি)Poor (খারাপ) <table border="1"><thead><tr><th>Category</th><th>Percentage</th></tr></thead><tbody><tr><td>Very good (খুব ভাল)</td><td>65.6%</td></tr><tr><td>Good (ভাল)</td><td>15.6%</td></tr><tr><td>Average (মাঝারি)</td><td>18.8%</td></tr><tr><td>Poor (খারাপ)</td><td>0%</td></tr></tbody></table>	Category	Percentage	Very good (খুব ভাল)	65.6%	Good (ভাল)	15.6%	Average (মাঝারি)	18.8%	Poor (খারাপ)	0%
Category	Percentage										
Very good (খুব ভাল)	65.6%										
Good (ভাল)	15.6%										
Average (মাঝারি)	18.8%										
Poor (খারাপ)	0%										
<p>10. How far are you satisfied with the overall learning experience? (পঠনপাঠনে তুমি কতটা সন্তুষ্ট?)</p>	<p>32 responses</p>  <p>Legend:</p> <ul style="list-style-type: none">Very good (খুব ভাল)Good (ভাল)Average (মাঝারি)Poor (খারাপ) <table border="1"><thead><tr><th>Category</th><th>Percentage</th></tr></thead><tbody><tr><td>Very good (খুব ভাল)</td><td>65.6%</td></tr><tr><td>Good (ভাল)</td><td>25%</td></tr><tr><td>Average (মাঝারি)</td><td>9.4%</td></tr><tr><td>Poor (খারাপ)</td><td>0%</td></tr></tbody></table>	Category	Percentage	Very good (খুব ভাল)	65.6%	Good (ভাল)	25%	Average (মাঝারি)	9.4%	Poor (খারাপ)	0%
Category	Percentage										
Very good (খুব ভাল)	65.6%										
Good (ভাল)	25%										
Average (মাঝারি)	9.4%										
Poor (খারাপ)	0%										

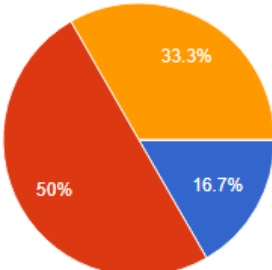
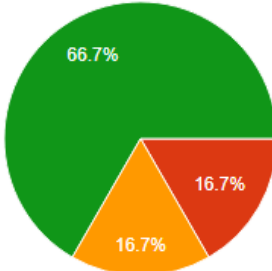
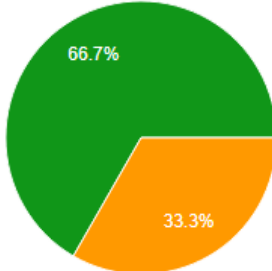
Mathematics 6th Semester Student Feedback 2022-23

Question	Analysis Chart
<p>1. Are you attending classes? (তুমি কি ক্লাসে অংশ নিচ্ছ?)</p>	<p>6 responses</p>  <p>100%</p> <p>● Yes (হ্যাঁ) ● No (না)</p>
<p>2. Has the department provided you routine/schedule? (তুমি কি সংশ্লিষ্ট বিভাগের পক্ষ থেকে নির্দিষ্ট কোন রুটিন(সময়সূচী) পেয়েছ?)</p>	<p>6 responses</p>  <p>66.7%</p> <p>33.3%</p> <p>● Yes (হ্যাঁ) ● No (না)</p>
<p>3. Does the department in case of a cancellation of class due to unforeseen circumstances reschedule it? (অনিবার্য কারণবশতঃ ক্লাস নেওয়া সম্ভব না হলে তোমার বিভাগ কি সেই ক্লাসটি অন্যসময় নেওয়ার ব্যবস্থা করে?)</p>	<p>6 responses</p>  <p>66.7%</p> <p>33.3%</p> <p>● Yes (হ্যাঁ) ● No (না)</p>

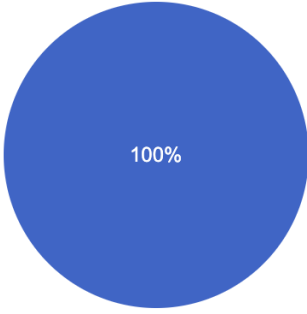
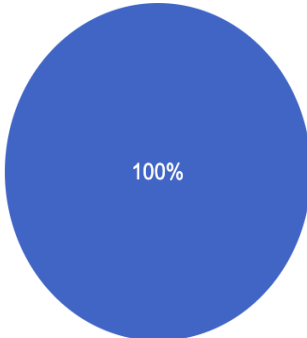
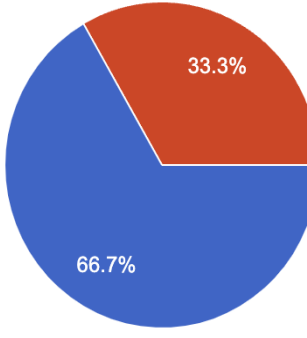
Mathematics 6th Semester Student Feedback 2022-23

<p>4. Does the department provide you supplementary reading material over and above your regular study material? (তোমার বিভাগ কি তোমাকে তোমার বিষয় ভালভাবে বোঝার জন্য নির্দিষ্ট পাঠ্যবস্তুর বাইরে অন্যান্য পড়ার জিনিস(স্টাডি মেটেরিয়াল) সরবরাহ করে?)</p>	<p>6 responses</p>  <p>● Yes (হ্যাঁ) ● No (না)</p> <table border="1"> <thead> <tr> <th>Response</th> <th>Percentage</th> </tr> </thead> <tbody> <tr> <td>Yes (হ্যাঁ)</td> <td>33.3%</td> </tr> <tr> <td>No (না)</td> <td>66.7%</td> </tr> </tbody> </table>	Response	Percentage	Yes (হ্যাঁ)	33.3%	No (না)	66.7%				
Response	Percentage										
Yes (হ্যাঁ)	33.3%										
No (না)	66.7%										
<p>5. How regularly are the classes taking place in your department? (তোমার বিভাগে কতটা নিয়মিতভাবে ক্লাস হচ্ছে?)</p>	<p>6 responses</p>  <p>● Very good (খুব ভাল) ● Good (ভাল) ● Average (মাঝারি) ● Poor (খারাপ)</p> <table border="1"> <thead> <tr> <th>Response</th> <th>Percentage</th> </tr> </thead> <tbody> <tr> <td>Average (মাঝারি)</td> <td>50%</td> </tr> <tr> <td>Poor (খারাপ)</td> <td>50%</td> </tr> </tbody> </table>	Response	Percentage	Average (মাঝারি)	50%	Poor (খারাপ)	50%				
Response	Percentage										
Average (মাঝারি)	50%										
Poor (খারাপ)	50%										
<p>6. How far are the teachers punctual in taking their classes? (শিক্ষকরা ক্লাস নেওয়ার বিষয়ে কতটা সময়ানুবর্তী?)</p>	<p>6 responses</p>  <p>● Very good (খুব ভাল) ● Good (ভাল) ● Average (মাঝারি) ● Poor (খারাপ)</p> <table border="1"> <thead> <tr> <th>Response</th> <th>Percentage</th> </tr> </thead> <tbody> <tr> <td>Very good (খুব ভাল)</td> <td>0%</td> </tr> <tr> <td>Good (ভাল)</td> <td>33.3%</td> </tr> <tr> <td>Average (মাঝারি)</td> <td>33.3%</td> </tr> <tr> <td>Poor (খারাপ)</td> <td>33.3%</td> </tr> </tbody> </table>	Response	Percentage	Very good (খুব ভাল)	0%	Good (ভাল)	33.3%	Average (মাঝারি)	33.3%	Poor (খারাপ)	33.3%
Response	Percentage										
Very good (খুব ভাল)	0%										
Good (ভাল)	33.3%										
Average (মাঝারি)	33.3%										
Poor (খারাপ)	33.3%										
<p>7. How far are you able to follow the classes of your department? (তুমি ক্লাসের পঠনপাঠন কতটা সঠিকভাবে অনুধাবন করতে পারছ?)</p>	<p>6 responses</p>  <p>● Very good (খুব ভাল) ● Good (ভাল) ● Average (মাঝারি) ● Poor (খারাপ)</p> <table border="1"> <thead> <tr> <th>Response</th> <th>Percentage</th> </tr> </thead> <tbody> <tr> <td>Very good (খুব ভাল)</td> <td>0%</td> </tr> <tr> <td>Good (ভাল)</td> <td>16.7%</td> </tr> <tr> <td>Average (মাঝারি)</td> <td>83.3%</td> </tr> <tr> <td>Poor (খারাপ)</td> <td>0%</td> </tr> </tbody> </table>	Response	Percentage	Very good (খুব ভাল)	0%	Good (ভাল)	16.7%	Average (মাঝারি)	83.3%	Poor (খারাপ)	0%
Response	Percentage										
Very good (খুব ভাল)	0%										
Good (ভাল)	16.7%										
Average (মাঝারি)	83.3%										
Poor (খারাপ)	0%										

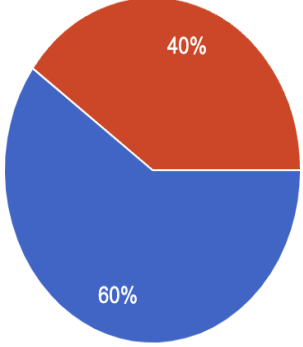
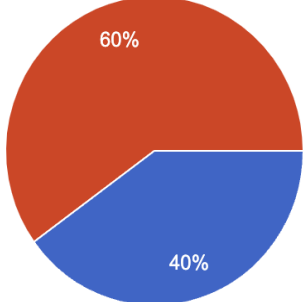
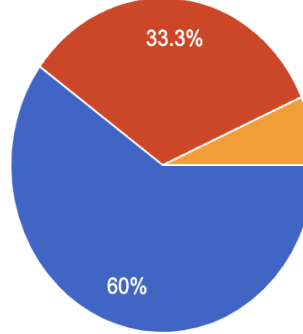
Mathematics 6th Semester Student Feedback 2022-23

<p>8. How far are the classes interactive? (ক্লাসে শিক্ষক ছাত্রের মধ্যে কতটা মত বিনিময় সম্ভব হচ্ছে?)</p>	<p>6 responses</p>  <ul style="list-style-type: none">Very good (খুব ভাল)Good (ভাল)Average (মাঝারি)Poor (খারাপ) <table border="1"><thead><tr><th>Category</th><th>Percentage</th></tr></thead><tbody><tr><td>Very good</td><td>16.7%</td></tr><tr><td>Good</td><td>50%</td></tr><tr><td>Average</td><td>33.3%</td></tr><tr><td>Poor</td><td>0%</td></tr></tbody></table>	Category	Percentage	Very good	16.7%	Good	50%	Average	33.3%	Poor	0%
Category	Percentage										
Very good	16.7%										
Good	50%										
Average	33.3%										
Poor	0%										
<p>9. How has the syllabus progress been like? (পাঠক্রমের অগ্রগতি কেমন হচ্ছে?)</p>	<p>6 responses</p>  <ul style="list-style-type: none">Very good (খুব ভাল)Good (ভাল)Average (মাঝারি)Poor (খারাপ) <table border="1"><thead><tr><th>Category</th><th>Percentage</th></tr></thead><tbody><tr><td>Very good</td><td>0%</td></tr><tr><td>Good</td><td>16.7%</td></tr><tr><td>Average</td><td>16.7%</td></tr><tr><td>Poor</td><td>66.7%</td></tr></tbody></table>	Category	Percentage	Very good	0%	Good	16.7%	Average	16.7%	Poor	66.7%
Category	Percentage										
Very good	0%										
Good	16.7%										
Average	16.7%										
Poor	66.7%										
<p>10. How far are you satisfied with the overall learning experience? (পঠনপাঠনে তুমি কতটা সন্তুষ্ট?)</p>	<p>6 responses</p>  <ul style="list-style-type: none">Very good (খুব ভাল)Good (ভাল)Average (মাঝারি)Poor (খারাপ) <table border="1"><thead><tr><th>Category</th><th>Percentage</th></tr></thead><tbody><tr><td>Very good</td><td>0%</td></tr><tr><td>Good</td><td>0%</td></tr><tr><td>Average</td><td>33.3%</td></tr><tr><td>Poor</td><td>66.7%</td></tr></tbody></table>	Category	Percentage	Very good	0%	Good	0%	Average	33.3%	Poor	66.7%
Category	Percentage										
Very good	0%										
Good	0%										
Average	33.3%										
Poor	66.7%										

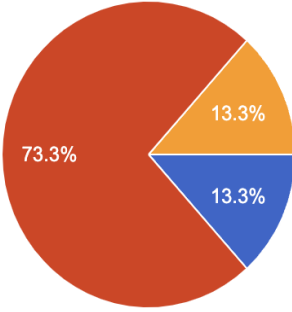
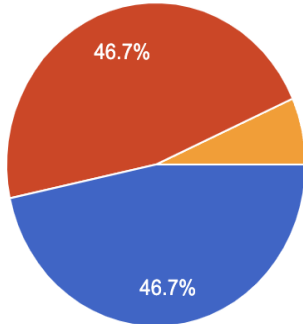
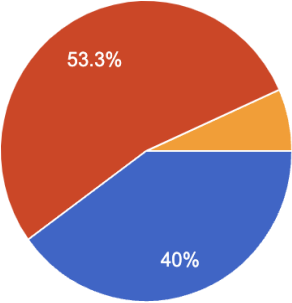
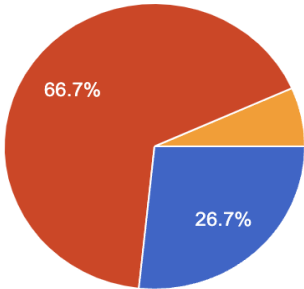
Philosophy 6th Semester Student Feedback 2022-23

Question	Analysis Chart
1. Are you attending classes? (তুমি কি ক্লাসে অংশ নিচ্ছ?)	15 responses  <p>100%</p> <p>● Yes (হ্যাঁ) ● No (না)</p>
2. Has the department provided you routine/schedule? (তুমি কি সংশ্লিষ্ট বিভাগের পক্ষ থেকে নির্দিষ্ট কোন রুটিন(সময়সূচী) পেয়েছ?)	15 responses  <p>100%</p> <p>● Yes (হ্যাঁ) ● No (না)</p>
3. Does the department in case of a cancellation of class due to unforeseen circumstances reschedule it? (অনিবার্য কারণবশতঃ ক্লাস নেওয়া সম্ভব না হলে তোমার বিভাগ কি সেই ক্লাসটি অন্যসময় নেওয়ার ব্যবস্থা করে?)	15 responses  <p>66.7%</p> <p>33.3%</p> <p>● Yes (হ্যাঁ) ● No (না)</p>



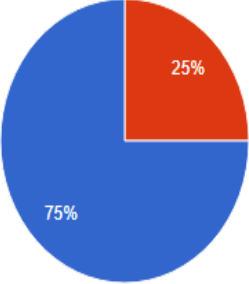

Philosophy 6th Semester Student Feedback 2022-23

<p>4. Does the department provide you supplementary reading material over and above your regular study material? (তোমার বিভাগ কি তোমাকে তোমার বিষয় ভালভাবে বোঝার জন্য নির্দিষ্ট পাঠ্যবস্তুর বাইরে অন্যান্য পড়ার জিনিস(স্টাডি মেটেরিয়াল) সরবরাহ করে?)</p>	<p>15 responses</p>  <p>● Yes (হ্যাঁ) ● No (না)</p> <table border="1"><thead><tr><th>Response</th><th>Percentage</th></tr></thead><tbody><tr><td>Yes (হ্যাঁ)</td><td>60%</td></tr><tr><td>No (না)</td><td>40%</td></tr></tbody></table>	Response	Percentage	Yes (হ্যাঁ)	60%	No (না)	40%		
Response	Percentage								
Yes (হ্যাঁ)	60%								
No (না)	40%								
<p>5. How regularly are the classes taking place in your department? (তোমার বিভাগে কতটা নিয়মিতভাবে ক্লাস হচ্ছে?)</p>	<p>15 responses</p>  <p>● Very good (খুব ভাল) ● Good (ভাল) ● Average (মাঝারি) ● Poor (খারাপ)</p> <table border="1"><thead><tr><th>Response</th><th>Percentage</th></tr></thead><tbody><tr><td>Very good (খুব ভাল)</td><td>40%</td></tr><tr><td>Good (ভাল)</td><td>60%</td></tr></tbody></table>	Response	Percentage	Very good (খুব ভাল)	40%	Good (ভাল)	60%		
Response	Percentage								
Very good (খুব ভাল)	40%								
Good (ভাল)	60%								
<p>6. How far are the teachers punctual in taking their classes? (শিক্ষকরা ক্লাস নেওয়ার বিষয়ে কতটা সময়ানুবর্তী?)</p>	<p>15 responses</p>  <p>● Very good (খুব ভাল) ● Good (ভাল) ● Average (মাঝারি) ● Poor (খারাপ)</p> <table border="1"><thead><tr><th>Response</th><th>Percentage</th></tr></thead><tbody><tr><td>Very good (খুব ভাল)</td><td>60%</td></tr><tr><td>Good (ভাল)</td><td>33.3%</td></tr><tr><td>Average (মাঝারি)</td><td>6.7%</td></tr></tbody></table>	Response	Percentage	Very good (খুব ভাল)	60%	Good (ভাল)	33.3%	Average (মাঝারি)	6.7%
Response	Percentage								
Very good (খুব ভাল)	60%								
Good (ভাল)	33.3%								
Average (মাঝারি)	6.7%								

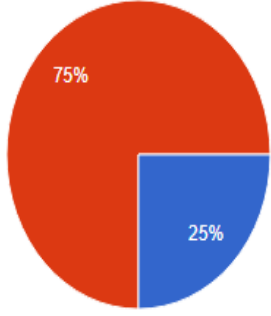
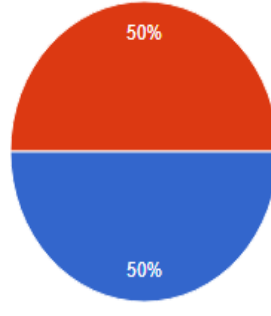
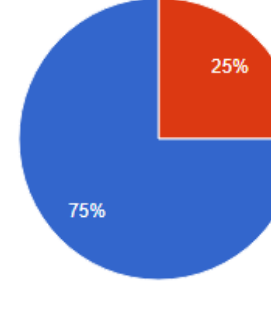
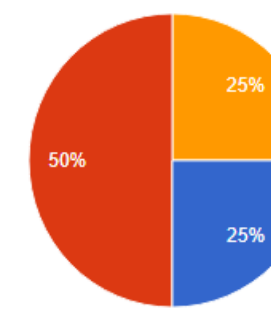
Philosophy 6th Semester Student Feedback 2022-23

<p>7. How far are you able to follow the classes of your department? (তুমি ক্লাসের পঠনপাঠন কতটা সঠিকভাবে অনুধাবন করতে পারছ?)</p>	<p>15 responses</p>  <ul style="list-style-type: none"> ● Very good (খুব ভাল) ● Good (ভাল) ● Average (মাঝারি) ● Poor (খারাপ)
<p>8. How far are the classes interactive? (ক্লাসে শিক্ষক ছাত্রের মধ্যে কতটা মত বিনিময় সম্ভব হচ্ছে?)</p>	<p>15 responses</p>  <ul style="list-style-type: none"> ● Very good (খুব ভাল) ● Good (ভাল) ● Average (মাঝারি) ● Poor (খারাপ)
<p>9. How has the syllabus progress been like? (পাঠক্রমের অগ্রগতি কেমন হচ্ছে?)</p>	<p>15 responses</p>  <ul style="list-style-type: none"> ● Very good (খুব ভাল) ● Good (ভাল) ● Average (মাঝারি) ● Poor (খারাপ)
<p>10. How far are you satisfied with the overall learning experience? (পঠনপাঠনে তুমি কতটা সন্তুষ্ট?)</p>	<p>15 responses</p>  <ul style="list-style-type: none"> ● Very good (খুব ভাল) ● Good (ভাল) ● Average (মাঝারি) ● Poor (খারাপ)

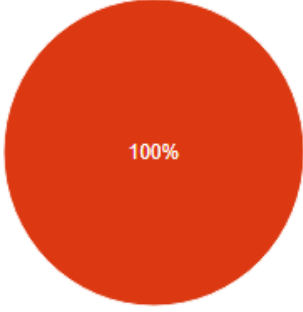
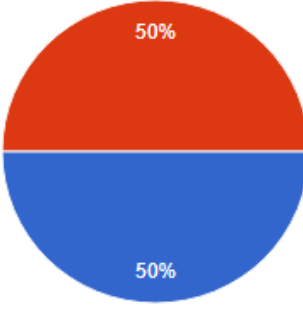
Physics 6th Semester Student Feedback 2022-23

Question	Analysis Chart
<p>1. Are you attending classes? (তুমি কি ক্লাসে অংশ নিচ্ছ?)</p>	<p>4 responses</p>  <p>● Yes (হ্যাঁ) ● No (না)</p>
<p>2. Has the department provided you routine/schedule? (তুমি কি সংশ্লিষ্ট বিভাগের পক্ষ থেকে নির্দিষ্ট কোন রুটিন(সময়সূচী) পেয়েছ?)</p>	<p>4 responses</p>  <p>● Yes (হ্যাঁ) ● No (না)</p>
<p>3. Does the department in case of a cancellation of class due to unforeseen circumstances reschedule it? (অনিবার্য কারণবশতঃ ক্লাস নেওয়া সম্ভব না হলে তোমার বিভাগ কি সেই ক্লাসটি অন্যসময় নেওয়ার ব্যবস্থা করে?)</p>	<p>4 responses</p>  <p>● Yes (হ্যাঁ) ● No (না)</p>
<p>4. Does the department provide you supplementary reading material over and above your regular study material? (তোমার বিভাগ কি তোমাকে তোমার বিষয় ভালভাবে বোঝার জন্য নির্দিষ্ট পাঠ্যবস্তুর বাইরে</p>	<p>4 responses</p>  <p>● Yes (হ্যাঁ) ● No (না)</p>

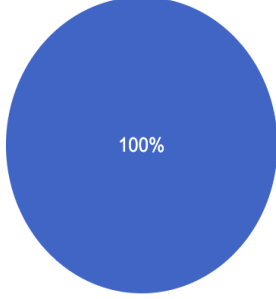
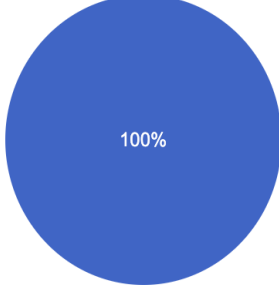
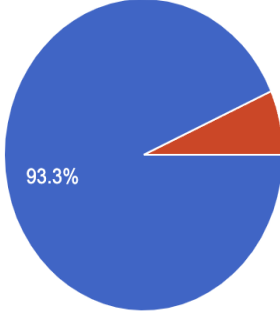
Physics 6th Semester Student Feedback 2022-23

<p>অন্যান্য পড়ার জিনিস(স্টাডি মেটেরিয়াল) সরবরাহ করে?)</p>	
<p>5. How regularly are the classes taking place in your department? (তোমার বিভাগে কতটা নিয়মিতভাবে ক্লাস হচ্ছে?)</p>	<p>4 responses</p>  <ul style="list-style-type: none"> ● Very good (খুব ভাল) ● Good (ভাল) ● Average (মাঝারি) ● Poor (খারাপ)
<p>6. How far are the teachers punctual in taking their classes? (শিক্ষকরা ক্লাস নেওয়ার বিষয়ে কতটা সময়ানুবর্তী?)</p>	<p>4 responses</p>  <ul style="list-style-type: none"> ● Very good (খুব ভাল) ● Good (ভাল) ● Average (মাঝারি) ● Poor (খারাপ)
<p>7. How far are you able to follow the classes of your department? (তুমি ক্লাসের পঠনপাঠন কতটা সঠিকভাবে অনুধাবন করতে পারছ?)</p>	<p>4 responses</p>  <ul style="list-style-type: none"> ● Very good (খুব ভাল) ● Good (ভাল) ● Average (মাঝারি) ● Poor (খারাপ)
<p>8. How far are the classes interactive? (ক্লাসে শিক্ষক ছাত্রের মধ্যে কতটা মত বিনিময় সম্ভব হচ্ছে?)</p>	<p>4 responses</p>  <ul style="list-style-type: none"> ● Very good (খুব ভাল) ● Good (ভাল) ● Average (মাঝারি) ● Poor (খারাপ)

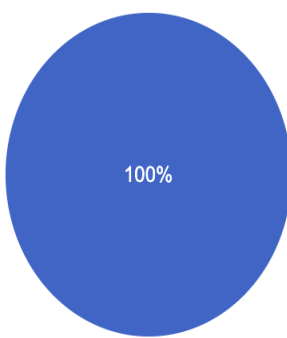
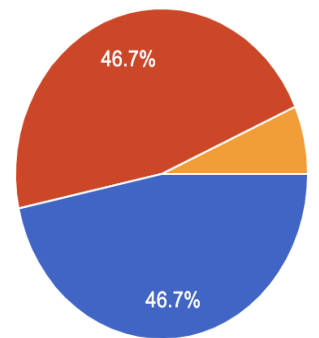
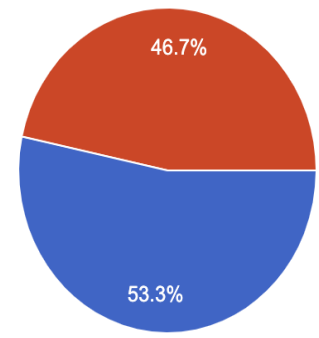
Physics 6th Semester Student Feedback 2022-23

<p>9. How has the syllabus progress been like? (পাঠক্রমের অগ্রগতি কেমন হচ্ছে?)</p>	<p>4 responses</p>  <p>100%</p> <ul style="list-style-type: none">Very good (খুব ভাল)Good (ভাল)Average (মোটামুটি)Poor (খারাপ)
<p>10. How far are you satisfied with the overall learning experience? (পঠনপাঠনে তুমি কতটা সন্তুষ্ট?)</p>	<p>4 responses</p>  <p>50%</p> <p>50%</p> <ul style="list-style-type: none">Very good (খুব ভাল)Good (ভাল)Average (মোটামুটি)Poor (খারাপ)

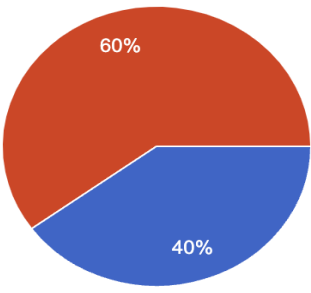
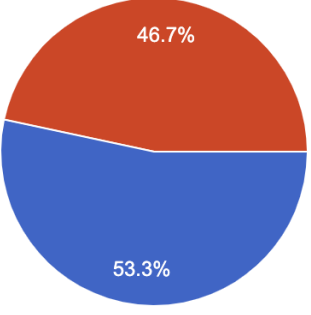
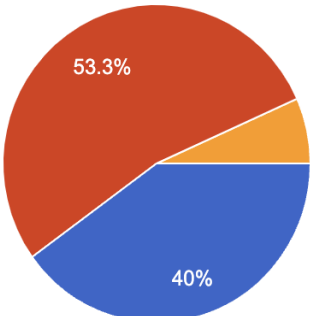
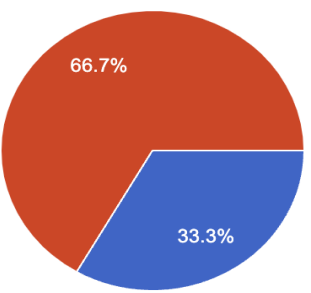
Political Science 6th Semester Student Feedback 2022-23

Question	Analysis Chart
<p>1. Are you attending classes? (তুমি কি ক্লাসে অংশ নিচ্ছ?)</p>	<p>15 responses</p>  <p>100%</p> <p>● Yes (হ্যাঁ) ● No (না)</p>
<p>2. Has the department provided you routine/schedule? (তুমি কি সংশ্লিষ্ট বিভাগের পক্ষ থেকে নির্দিষ্ট কোন রুটিন(সময়সূচী) পেয়েছ?)</p>	<p>15 responses</p>  <p>100%</p> <p>● Yes (হ্যাঁ) ● No (না)</p>
<p>3. Does the department in case of a cancellation of class due to unforeseen circumstances reschedule it? (অনিবার্য কারণবশতঃ ক্লাস নেওয়া সম্ভব না হলে তোমার বিভাগ কি সেই ক্লাসটি অন্যসময় নেওয়ার ব্যবস্থা করে?)</p>	<p>15 responses</p>  <p>93.3%</p> <p>● Yes (হ্যাঁ) ● No (না)</p>




Political Science 6th Semester Student Feedback 2022-23

<p>4. Does the department provide you supplementary reading material over and above your regular study material? (তোমার বিভাগ কি তোমাকে তোমার বিষয় ভালভাবে বোঝার জন্য নির্দিষ্ট পাঠ্যবস্তুর বাইরে অন্যান্য পড়ার জিনিস(স্টাডি মেটেরিয়াল) সরবরাহ করে?)</p>	<p>15 responses</p>  <p>100%</p> <ul style="list-style-type: none">Yes (হ্যাঁ)No (না)
<p>5. How regularly are the classes taking place in your department? (তোমার বিভাগে কতটা নিয়মিতভাবে ক্লাস হচ্ছে?)</p>	<p>15 responses</p>  <p>46.7%</p> <p>46.7%</p> <ul style="list-style-type: none">Very good (খুব ভাল)Good (ভাল)Average (মাঝারি)Poor (খারাপ)
<p>6. How far are the teachers punctual in taking their classes? (শিক্ষকরা ক্লাস নেওয়ার বিষয়ে কতটা সময়ানুবর্তী?)</p>	<p>15 responses</p>  <p>46.7%</p> <p>53.3%</p> <ul style="list-style-type: none">Very good (খুব ভাল)Good (ভাল)Average (মাঝারি)Poor (খারাপ)


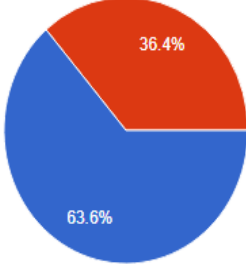
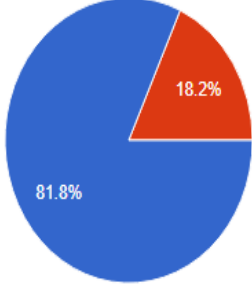
Political Science 6th Semester Student Feedback 2022-23

<p>7. How far are you able to follow the classes of your department? (তুমি ক্লাসের পঠনপাঠন কতটা সঠিকভাবে অনুধাবন করতে পারছ?)</p>	<p>15 responses</p>  <ul style="list-style-type: none"> ● Very good (খুব ভাল) ● Good (ভাল) ● Average (মাঝারি) ● Poor (খারাপ)
<p>8. How far are the classes interactive? (ক্লাসে শিক্ষক ছাত্রের মধ্যে কতটা মত বিনিময় সম্ভব হচ্ছে?)</p>	<p>15 responses</p>  <ul style="list-style-type: none"> ● Very good (খুব ভাল) ● Good (ভাল) ● Average (মাঝারি) ● Poor (খারাপ)
<p>9. How has the syllabus progress been like? (পাঠক্রমের অগ্রগতি কেমন হচ্ছে?)</p>	<p>15 responses</p>  <ul style="list-style-type: none"> ● Very good (খুব ভাল) ● Good (ভাল) ● Average (মাঝারি) ● Poor (খারাপ)
<p>10. How far are you satisfied with the overall learning experience? (পঠনপাঠনে তুমি কতটা সন্তুষ্ট?)</p>	<p>15 responses</p>  <ul style="list-style-type: none"> ● Very good (খুব ভাল) ● Good (ভাল) ● Average (মাঝারি) ● Poor (খারাপ)

Sanskrit 6th Semester Student Feedback 2022-23

Question	Analysis Chart
1. Are you attending classes? (তুমি কি ক্লাসে অংশ নিচ্ছ?)	<p>11 responses</p>  <p>100%</p> <p>● Yes (হ্যাঁ) ● No (না)</p>
2. Has the department provided you routine/schedule? (তুমি কি সংশ্লিষ্ট বিভাগের পক্ষ থেকে নির্দিষ্ট কোন রুটিন(সময়সূচী) পেয়েছ?)	<p>11 responses</p>  <p>100%</p> <p>● Yes (হ্যাঁ) ● No (না)</p>
3. Does the department in case of a cancellation of class due to unforeseen circumstances reschedule it? (অনিবার্য কারণবশতঃ ক্লাস নেওয়া সম্ভব না হলে তোমার বিভাগ কি সেই ক্লাসটি অন্যসময় নেওয়ার ব্যবস্থা করে?)	<p>11 responses</p>  <p>100%</p> <p>● Yes (হ্যাঁ) ● No (না)</p>

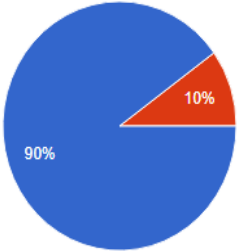
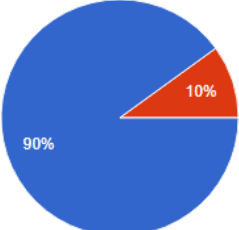
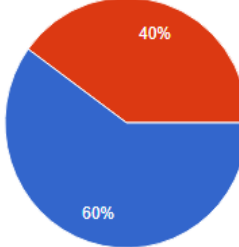
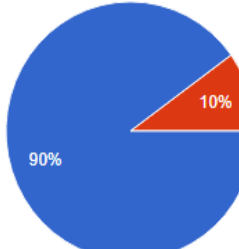
Sanskrit 6th Semester Student Feedback 2022-23

<p>4. Does the department provide you supplementary reading material over and above your regular study material? (তোমার বিভাগ কি তোমাকে তোমার বিষয় ভালভাবে বোঝার জন্য নির্দিষ্ট পাঠ্যবস্তুর বাইরে অন্যান্য পড়ার জিনিস(স্টাডি মেটেরিয়াল) সরবরাহ করে?)</p>	<p>11 responses</p>  <p>100%</p> <p>● Yes (হ্যাঁ) ● No (না)</p>
<p>5. How regularly are the classes taking place in your department? (তোমার বিভাগে কতটা নিয়মিতভাবে ক্লাস হচ্ছে?)</p>	<p>11 responses</p>  <p>63.6%</p> <p>36.4%</p> <p>● Very good (খুব ভাল) ● Good (ভাল) ● Average (মাঝারি) ● Poor (খারাপ)</p>
<p>6. How far are the teachers punctual in taking their classes? (শিক্ষকরা ক্লাস নেওয়ার বিষয়ে কতটা সময়ানুবর্তী?)</p>	<p>11 responses</p>  <p>81.8%</p> <p>18.2%</p> <p>● Very good (খুব ভাল) ● Good (ভাল) ● Average (মাঝারি) ● Poor (খারাপ)</p>

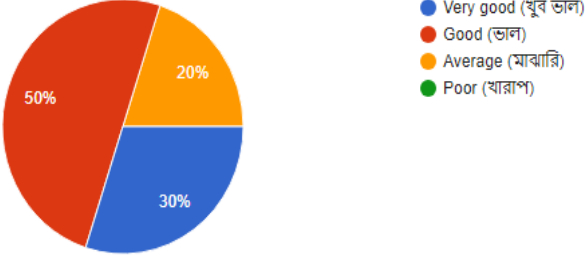
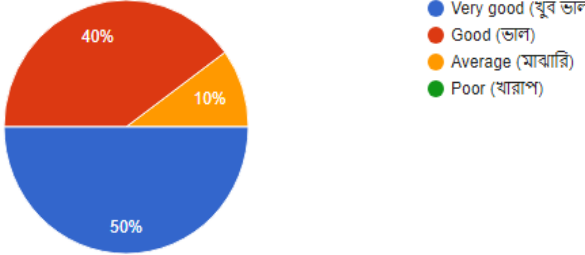
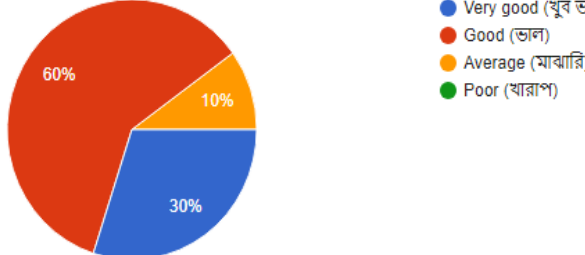
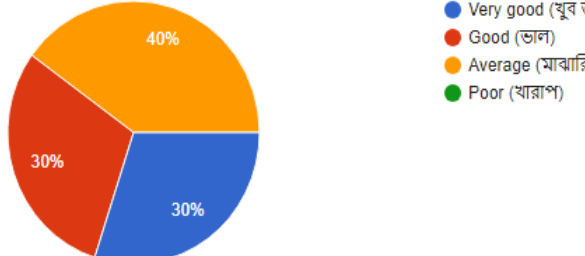
Sanskrit 6th Semester Student Feedback 2022-23

<p>7. How far are you able to follow the classes of your department? (তুমি ক্লাসের পঠনপাঠন কতটা সঠিকভাবে অনুধাবন করতে পারছ?)</p>	<p>11 responses</p> <p>Very good (খুব ভাল) Good (ভাল) Average (মাঝারি) Poor (খারাপ)</p>
<p>8. How far are the classes interactive? (ক্লাসে শিক্ষক ছাত্রের মধ্যে কতটা মত বিনিময় সম্ভব হচ্ছে?)</p>	<p>11 responses</p> <p>Very good (খুব ভাল) Good (ভাল) Average (মাঝারি) Poor (খারাপ)</p>
<p>9. How has the syllabus progress been like? (পাঠক্রমের অগ্রগতি কেমন হচ্ছে?)</p>	<p>11 responses</p> <p>Very good (খুব ভাল) Good (ভাল) Average (মাঝারি) Poor (খারাপ)</p>
<p>10. How far are you satisfied with the overall learning experience? (পঠনপাঠনে তুমি কতটা সন্তুষ্ট?)</p>	<p>11 responses</p> <p>Very good (খুব ভাল) Good (ভাল) Average (মাঝারি) Poor (খারাপ)</p>

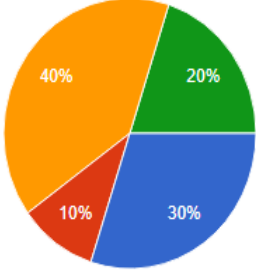
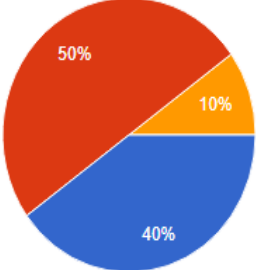
Zoology 6th Semester Student Feedback 2022-23

Question	Analysis Chart						
<p>1. Are you attending classes? (তুমি কি ক্লাসে অংশ নিচ্ছ?)</p>	<p>10 responses</p>  <p>● Yes (হ্যাঁ) ● No (না)</p> <table border="1"> <tr><th>Response</th><th>Percentage</th></tr> <tr><td>Yes (হ্যাঁ)</td><td>90%</td></tr> <tr><td>No (না)</td><td>10%</td></tr> </table>	Response	Percentage	Yes (হ্যাঁ)	90%	No (না)	10%
Response	Percentage						
Yes (হ্যাঁ)	90%						
No (না)	10%						
<p>2. Has the department provided you routine/schedule? (তুমি কি সংশ্লিষ্ট বিভাগের পক্ষ থেকে নির্দিষ্ট কোন রুটিন(সময়সূচী) পেয়েছ?)</p>	<p>10 responses</p>  <p>● Yes (হ্যাঁ) ● No (না)</p> <table border="1"> <tr><th>Response</th><th>Percentage</th></tr> <tr><td>Yes (হ্যাঁ)</td><td>90%</td></tr> <tr><td>No (না)</td><td>10%</td></tr> </table>	Response	Percentage	Yes (হ্যাঁ)	90%	No (না)	10%
Response	Percentage						
Yes (হ্যাঁ)	90%						
No (না)	10%						
<p>3. Does the department in case of a cancellation of class due to unforeseen circumstances reschedule it? (অনিবার্য কারণবশতঃ ক্লাস নেওয়া সম্ভব না হলে তোমার বিভাগ কি সেই ক্লাসটি অন্যসময় নেওয়ার ব্যবস্থা করে?)</p>	<p>10 responses</p>  <p>● Yes (হ্যাঁ) ● No (না)</p> <table border="1"> <tr><th>Response</th><th>Percentage</th></tr> <tr><td>Yes (হ্যাঁ)</td><td>60%</td></tr> <tr><td>No (না)</td><td>40%</td></tr> </table>	Response	Percentage	Yes (হ্যাঁ)	60%	No (না)	40%
Response	Percentage						
Yes (হ্যাঁ)	60%						
No (না)	40%						
<p>4. Does the department provide you supplementary reading material over and above your regular study material? (তোমার বিভাগ কি তোমাকে তোমার বিষয় ভালভাবে বোঝার জন্য নির্দিষ্ট পাঠ্যবস্তুর বাইরে অন্যান্য পড়ার জিনিস(স্টাডি</p>	<p>10 responses</p>  <p>● Yes (হ্যাঁ) ● No (না)</p> <table border="1"> <tr><th>Response</th><th>Percentage</th></tr> <tr><td>Yes (হ্যাঁ)</td><td>90%</td></tr> <tr><td>No (না)</td><td>10%</td></tr> </table>	Response	Percentage	Yes (হ্যাঁ)	90%	No (না)	10%
Response	Percentage						
Yes (হ্যাঁ)	90%						
No (না)	10%						

Zoology 6th Semester Student Feedback 2022-23

<p>মেট্রিরিয়াল) সরবরাহ করে?)</p>											
<p>5. How regularly are the classes taking place in your department? (তোমার বিভাগে কতটা নিয়মিতভাবে ক্লাস হচ্ছে?)</p>	<p>10 responses</p>  <table border="1"> <thead> <tr> <th>Category</th> <th>Percentage</th> </tr> </thead> <tbody> <tr> <td>Very good (খুব ভাল)</td> <td>30%</td> </tr> <tr> <td>Good (ভাল)</td> <td>50%</td> </tr> <tr> <td>Average (মাঝারি)</td> <td>20%</td> </tr> <tr> <td>Poor (খারাপ)</td> <td>0%</td> </tr> </tbody> </table>	Category	Percentage	Very good (খুব ভাল)	30%	Good (ভাল)	50%	Average (মাঝারি)	20%	Poor (খারাপ)	0%
Category	Percentage										
Very good (খুব ভাল)	30%										
Good (ভাল)	50%										
Average (মাঝারি)	20%										
Poor (খারাপ)	0%										
<p>6. How far are the teachers punctual in taking their classes? (শিক্ষকরা ক্লাস নেওয়ার বিষয়ে কতটা সময়ানুবর্তী?)</p>	<p>10 responses</p>  <table border="1"> <thead> <tr> <th>Category</th> <th>Percentage</th> </tr> </thead> <tbody> <tr> <td>Very good (খুব ভাল)</td> <td>50%</td> </tr> <tr> <td>Good (ভাল)</td> <td>40%</td> </tr> <tr> <td>Average (মাঝারি)</td> <td>10%</td> </tr> <tr> <td>Poor (খারাপ)</td> <td>0%</td> </tr> </tbody> </table>	Category	Percentage	Very good (খুব ভাল)	50%	Good (ভাল)	40%	Average (মাঝারি)	10%	Poor (খারাপ)	0%
Category	Percentage										
Very good (খুব ভাল)	50%										
Good (ভাল)	40%										
Average (মাঝারি)	10%										
Poor (খারাপ)	0%										
<p>7. How far are you able to follow the classes of your department? (তুমি ক্লাসের পঠনপাঠন কতটা সঠিকভাবে অনুধাবন করতে পারছ?)</p>	<p>10 responses</p>  <table border="1"> <thead> <tr> <th>Category</th> <th>Percentage</th> </tr> </thead> <tbody> <tr> <td>Very good (খুব ভাল)</td> <td>30%</td> </tr> <tr> <td>Good (ভাল)</td> <td>60%</td> </tr> <tr> <td>Average (মাঝারি)</td> <td>10%</td> </tr> <tr> <td>Poor (খারাপ)</td> <td>0%</td> </tr> </tbody> </table>	Category	Percentage	Very good (খুব ভাল)	30%	Good (ভাল)	60%	Average (মাঝারি)	10%	Poor (খারাপ)	0%
Category	Percentage										
Very good (খুব ভাল)	30%										
Good (ভাল)	60%										
Average (মাঝারি)	10%										
Poor (খারাপ)	0%										
<p>8. How far are the classes interactive? (ক্লাসে শিক্ষক ছাত্রের মধ্যে কতটা মত বিনিময় সম্ভব হচ্ছে?)</p>	<p>10 responses</p>  <table border="1"> <thead> <tr> <th>Category</th> <th>Percentage</th> </tr> </thead> <tbody> <tr> <td>Very good (খুব ভাল)</td> <td>30%</td> </tr> <tr> <td>Good (ভাল)</td> <td>30%</td> </tr> <tr> <td>Average (মাঝারি)</td> <td>40%</td> </tr> <tr> <td>Poor (খারাপ)</td> <td>0%</td> </tr> </tbody> </table>	Category	Percentage	Very good (খুব ভাল)	30%	Good (ভাল)	30%	Average (মাঝারি)	40%	Poor (খারাপ)	0%
Category	Percentage										
Very good (খুব ভাল)	30%										
Good (ভাল)	30%										
Average (মাঝারি)	40%										
Poor (খারাপ)	0%										

Zoology 6th Semester Student Feedback 2022-23

<p>9. How has the syllabus progress been like? (পাঠক্রমের অগ্রগতি কেমন হচ্ছে?)</p>	<p>10 responses</p>  <p>● Very good (খুব ভাল) ● Good (ভাল) ● Average (মাঝারি) ● Poor (খারাপ)</p> <table border="1"><thead><tr><th>Category</th><th>Percentage</th></tr></thead><tbody><tr><td>Very good (খুব ভাল)</td><td>30%</td></tr><tr><td>Good (ভাল)</td><td>10%</td></tr><tr><td>Average (মাঝারি)</td><td>40%</td></tr><tr><td>Poor (খারাপ)</td><td>20%</td></tr></tbody></table>	Category	Percentage	Very good (খুব ভাল)	30%	Good (ভাল)	10%	Average (মাঝারি)	40%	Poor (খারাপ)	20%
Category	Percentage										
Very good (খুব ভাল)	30%										
Good (ভাল)	10%										
Average (মাঝারি)	40%										
Poor (খারাপ)	20%										
<p>10. How far are you satisfied with the overall learning experience? (পঠনপাঠনে তুমি কতটা সন্তুষ্ট?)</p>	<p>10 responses</p>  <p>● Very good (খুব ভাল) ● Good (ভাল) ● Average (মাঝারি) ● Poor (খারাপ)</p> <table border="1"><thead><tr><th>Category</th><th>Percentage</th></tr></thead><tbody><tr><td>Very good (খুব ভাল)</td><td>40%</td></tr><tr><td>Good (ভাল)</td><td>50%</td></tr><tr><td>Average (মাঝারি)</td><td>10%</td></tr><tr><td>Poor (খারাপ)</td><td>0%</td></tr></tbody></table>	Category	Percentage	Very good (খুব ভাল)	40%	Good (ভাল)	50%	Average (মাঝারি)	10%	Poor (খারাপ)	0%
Category	Percentage										
Very good (খুব ভাল)	40%										
Good (ভাল)	50%										
Average (মাঝারি)	10%										
Poor (খারাপ)	0%										